

## Appendix

### 送金アップロードデータ項目一覧(GCMS Plus フォーマット ISO20022(CSV))

「GCMS Plus フォーマット ISO20022(CSV)」について説明します。  
ISO20022 フォーマットでの送金を指図するフォーマットです。


引落口座拠点において、ご利用可能な送金区分は以下となり、「○」が対象となります。

地域	引落口座の拠点	送金区分		
		外国送金	国内送金 (シングル)	店内振替
アジア	オークランド支店	○	○	-
	ベンガルール支店	○	-	-
	日本国内の支店	○	-	-
	チェナイ支店	○	-	-
	ハノイ支店	○	-	-
	ホーチミン支店	○	-	-
	香港支店	○	○	-
	ジャカルタ支店	○	-	-
	スラバヤ出張所	○	-	-
	マニラ支店	○	-	-
	ムンバイ支店	○	-	-
	ニューデリー支店	○	-	-
	ソウル支店	○	-	-
	シンガポール支店	○	-	-
	シドニー支店	○	○	-
	台北支店	○	-	-
	ヤンゴン支店	○	-	-
	アユタヤ銀行(クルンシイ)	○	○	-
	MUFG バンク(マレーシア)	○	-	-
欧州	ロンドン支店	○	○	○
	ミラノ支店	○	○	-
	パリ支店	○	○	○
	MUFG バンク(ヨーロッパ)アムステルダム本店	○	○	○
	MUFG バンク(ヨーロッパ)ドイツ支店	○	○	○
中東	ドバイ支店	○	-	○
	MUFG バンク(トルコ)	○	○	○
北米	カナダ支店	○	○	-
	シカゴ支店	○	○	-
	ロスアンゼルス支店	○	○	-
	ニューヨーク支店	○	○	-

[アップロード:選択]画面の[ファイルフォーマット]のプルダウンでは、「外国送金 / 国内送金(シングル) / 店内振替 (CSV ISO20022 用)」を選択して、アップロードしてください。

## GCMS Plus フォーマット ISO20022(CSV)

各フォーマット項目を参照する上での注意事項は、以下となります。

- アップロードファイルの設定条件については、 欄外の補足説明 をご確認ください。
- 「条件付」と記載しているフィールドは、他のフィールドの設定内容の条件によって必須設定となる項目です
- SWIFT MT940 フォーマットおよび XML (camt.053.001.08) フォーマットに表示される一部の項目は、送金指図に設定いただいた情報にかかわらず特定の桁数以上が表示されない場合があります。

#	フォーマット項目名 (画面表示項目名)	必須/ 任意/ 条件付	属性	桁数	備考
1	引落口座番号(IBAN) (口座 (IBAN))	条件付 必須	英数 記号	34	<p>引落口座情報の「口座番号 (IBAN)」を設定してください。</p> <p>「引落口座番号 (IBAN)」(フィールド#1)または「引落口座番号 (Other Identification)」(フィールド#2)のどちらかを設定してください。 「引落口座番号 (Other Identification)」(フィールド#2)を設定しない場合は本項目の設定が必要です。</p> <p>「引落口座番号 (IBAN)」(フィールド#1)と「引落口座番号 (Other Identification)」(フィールド#2)の両方を設定した場合、「引落口座番号 (IBAN)」(フィールド#1)を優先します。</p> <p>「口座番号 (IBAN)」は、以下のメニューから確認できます。 「管理」メガメニュー→(口座情報・会社コード情報)「口座情報照会」 (送金で利用できる口座であることも、このメニューでご確認ください。)</p>
2	引落口座番号 (Other Identification) (口座)	条件付 必須	英数 記号	34	<p>引落口座情報の「口座番号 (MT101/pain.001 用)」を設定してください。</p> <p>「引落口座番号 (IBAN)」(フィールド#1)または「引落口座番号 (Other Identification)」(フィールド#2)のどちらかを設定してください。 「引落口座番号 (IBAN)」(フィールド#1)を設定しない場合は本項目の設定が必要です。</p> <p>「引落口座番号 (IBAN)」(フィールド#1)と「引落口座番号 (Other Identification)」(フィールド#2)の両方を設定した場合、「引落口座番号 (IBAN)」(フィールド#1)を優先します。</p> <p>「口座番号 (MT101/pain.001 用)」は、以下のメニューから確認できます。 「管理」メガメニュー→(口座情報・会社コード情報)「口座情報照会」 (送金で利用できる口座であることも、このメニューでご確認ください。)</p>
3	引落口座通貨 (口座、または口座 (IBAN))	条件付 必須	英数 記号	3	<p>引落口座情報の「通貨」を設定してください。</p> <p>引落口座番号として IBAN を指定した場合、当項目の設定が必要です。</p> <p>「通貨」は、以下のメニューから確認できます。 「管理」メガメニュー→(口座情報・会社コード情報)「口座情報照会」 (送金で利用できる口座であることも、このメニューでご確認ください。)</p>
4	送金区分 (送金タイプ)	必須	英数 記号	13	<p>送金区分を設定してください。</p> <p>設定できる値は次のいずれかです。            店内振替の場合:「Book Transfer」または「1」            国内送金の場合:「Domestic」または「2」            外国送金の場合:「International」または「3」            大文字、小文字は区別しません。</p>

#	フォーマット項目名 (画面表示項目名)	必須/ 任意/ 条件付	属性	桁数	備考
5	送金指定日 (送金指定日)	必須	英数 記号	6	送金指定日を設定してください。  YYMMDD 形式で設定してください。 20 暦日先までの日付が設定できます。
6	通貨 (通貨)	必須	英数 記号	3	送金通貨を設定してください。  通貨は、以下のメニューから確認できます。 「管理」メガメニュー→(各種照会)「カットオフタイム」
7	金額 (金額)	必須	英数 記号	15	送金金額を設定してください。  14 桁以内の数字で設定してください。 小数点以下はドット(.)で区切ります。 小数点を使用する場合は、15 桁まで設定できます。 カンマ(,)は設定しないでください。
8	相場区分 (相場区分)	任意	英数 記号	12	相場区分を設定してください。  設定できる値は次のいずれかです。 「Spot Rate」または「SPOT」 「Agreed Rate」または「AGRD」 大文字、小文字は区別しません。  Exchange を行わない場合、何も設定しないでください。
9	為替予約番号 (為替予約番号)	条件付 必須	英数 記号	35	為替予約番号を設定してください。  「相場区分」(フィールド#8)に「Agreed Rate」または「AGRD」を設定した場合は設定が必要です。
10	送金目的分類(貿易) (貿易)	条件付 必須	英数 記号	1	引落口座が日本国内の支店で外国送金の場合、「1」(貿易取引に該当する)または「0」(該当しない)を設定してください。 送金目的分類(フィールド#10~#12)のいずれかに「1」の設定が必要です。  "1"を設定する場合、貿易における規制上の申告(フィールド#82~#86)を設定してください。 "0"を設定する場合、貿易における規制上の申告(フィールド#82~#86)に何も設定しないでください。
11	送金目的分類(仲介貿易) (仲介貿易)	条件付 必須	英数 記号	1	引落口座が日本国内の支店で外国送金の場合、「1」(仲介貿易取引に該当する)または「0」(該当しない)を設定してください。 送金目的分類(フィールド#10~#12)のいずれかに「1」の設定が必要です。  "1"を設定する場合、仲介貿易における規制上の申告(フィールド#87~#94)を設定してください。 "0"を設定する場合、仲介貿易における規制上の申告(フィールド#87~#94)に何も設定しないでください。
12	送金目的分類(貿易外取引) (貿易外取引)	条件付 必須	英数 記号	1	引落口座が日本国内の支店で外国送金の場合、「1」(貿易外取引に該当する)または「0」(該当しない)を設定してください。 送金目的分類(フィールド#10~#12)のいずれかに「1」の設定が必要です。  "1"を設定する場合、貿易外取引における規制上の申告(フィールド#95)を設定してください。 "0"を設定する場合、貿易外取引における規制上の申告(フィールド#95)に何も設定しないでください。

#	フォーマット項目名 (画面表示項目名)	必須/ 任意/ 条件付	属性	桁数	備考										
13	送金目的 (内容)	条件付 必須	英数 記号	35	<p>送金目的を設定してください。</p> <p>「送金目的(内容)」(フィールド#13)または「送金目的コード(ISOコード)」(フィールド#14)どちらかの設定が必要です。</p> <p>一部の引落口座の支店では、設定仕様が異なります。</p> <table><thead><tr><th>引落口座の支店</th><th>設定仕様</th></tr></thead><tbody><tr><td>マニラ支店、ソウル支店</td><td>送金タイプが外国送金の場合、「送金目的(内容)」(フィールド#13)に設定が必要です。</td></tr><tr><td>MUFG バンク(マレーシア)</td><td>送金タイプが外国送金の場合、「送金目的(内容)」(フィールド#13)に設定が必要です。  加えて、送金目的は「規制上の申告(送金銀行宛情報)1」(フィールド#82)についても設定が必要です。</td></tr><tr><td>MUFG バンク(トルコ)</td><td>送金タイプが外国送金または国内送金であり、通貨がTRYの場合、「送金目的(内容)」(フィールド#13)に設定が必要です。</td></tr><tr><td>ベンガルール支店、チェナイ支店、ジャカルタ支店、スラバヤ出張所、ムンバイ支店、ニューデリー支店、台北支店、ヤンゴン支店</td><td>送金タイプが外国送金の場合、送金目的は本項目ではなく、「規制上の申告(送金銀行宛情報)1」(フィールド#82)に設定が必要です。</td></tr></tbody></table> <p>引落口座国、受取人銀行国毎に送金目的の入力要件が異なりますので、詳細は 📄 <a href="#">こちら</a> をご確認ください。</p>	引落口座の支店	設定仕様	マニラ支店、ソウル支店	送金タイプが外国送金の場合、「送金目的(内容)」(フィールド#13)に設定が必要です。	MUFG バンク(マレーシア)	送金タイプが外国送金の場合、「送金目的(内容)」(フィールド#13)に設定が必要です。  加えて、送金目的は「規制上の申告(送金銀行宛情報)1」(フィールド#82)についても設定が必要です。	MUFG バンク(トルコ)	送金タイプが外国送金または国内送金であり、通貨がTRYの場合、「送金目的(内容)」(フィールド#13)に設定が必要です。	ベンガルール支店、チェナイ支店、ジャカルタ支店、スラバヤ出張所、ムンバイ支店、ニューデリー支店、台北支店、ヤンゴン支店	送金タイプが外国送金の場合、送金目的は本項目ではなく、「規制上の申告(送金銀行宛情報)1」(フィールド#82)に設定が必要です。
引落口座の支店	設定仕様														
マニラ支店、ソウル支店	送金タイプが外国送金の場合、「送金目的(内容)」(フィールド#13)に設定が必要です。														
MUFG バンク(マレーシア)	送金タイプが外国送金の場合、「送金目的(内容)」(フィールド#13)に設定が必要です。  加えて、送金目的は「規制上の申告(送金銀行宛情報)1」(フィールド#82)についても設定が必要です。														
MUFG バンク(トルコ)	送金タイプが外国送金または国内送金であり、通貨がTRYの場合、「送金目的(内容)」(フィールド#13)に設定が必要です。														
ベンガルール支店、チェナイ支店、ジャカルタ支店、スラバヤ出張所、ムンバイ支店、ニューデリー支店、台北支店、ヤンゴン支店	送金タイプが外国送金の場合、送金目的は本項目ではなく、「規制上の申告(送金銀行宛情報)1」(フィールド#82)に設定が必要です。														

#	フォーマット項目名 (画面表示項目名)	必須/ 任意/ 条件付	属性	桁数	備考										
14	送金目的コード (ISO コード)	条件付 必須	英数 記号	4	<p>送金目的コードを設定してください。</p> <p>「送金目的(内容)」(フィールド#13)または「送金目的コード(ISOコード)」(フィールド#14)どちらかの設定が必要です。</p> <p>一部の引落口座の支店では、設定仕様が異なります。</p> <table><thead><tr><th>引落口座の支店</th><th>設定仕様</th></tr></thead><tbody><tr><td>マニラ支店、ソウル支店</td><td>送金タイプが外国送金の場合、「送金目的(内容)」(フィールド#13)に設定する必要があるため、「送金目的コード(ISO コード)」(フィールド#14)には設定しないでください。</td></tr><tr><td>MUFG バンク(マレーシア)</td><td>送金タイプが外国送金の場合、「送金目的(内容)」(フィールド#13)に設定する必要があるため、「送金目的コード(ISO コード)」(フィールド#14)には設定しないでください。  また、送金目的は「規制上の申告(送金銀行宛情報)1」(フィールド#82)についても設定が必要です。</td></tr><tr><td>MUFG バンク(トルコ)</td><td>送金タイプが外国送金または国内送金であり、通貨が TRY の場合、「送金目的(内容)」(フィールド#13)に設定する必要があるため、「送金目的コード(ISO コード)」(フィールド#14)には設定しないでください。</td></tr><tr><td>ベンガルール支店、チェナイ支店、ジャカルタ支店、スラバヤ出張所、ムンバイ支店、ニューデリー支店、台北支店、ヤンゴン支店</td><td>送金タイプが外国送金の場合、送金目的は本項目ではなく、「規制上の申告(送金銀行宛情報)1」(フィールド#82)に設定が必要です。</td></tr></tbody></table> <p>引落口座国、受取人銀行国毎に送金目的の入力要件が異なりますので、詳細は  <a href="#">こちら</a> をご確認ください。</p>	引落口座の支店	設定仕様	マニラ支店、ソウル支店	送金タイプが外国送金の場合、「送金目的(内容)」(フィールド#13)に設定する必要があるため、「送金目的コード(ISO コード)」(フィールド#14)には設定しないでください。	MUFG バンク(マレーシア)	送金タイプが外国送金の場合、「送金目的(内容)」(フィールド#13)に設定する必要があるため、「送金目的コード(ISO コード)」(フィールド#14)には設定しないでください。  また、送金目的は「規制上の申告(送金銀行宛情報)1」(フィールド#82)についても設定が必要です。	MUFG バンク(トルコ)	送金タイプが外国送金または国内送金であり、通貨が TRY の場合、「送金目的(内容)」(フィールド#13)に設定する必要があるため、「送金目的コード(ISO コード)」(フィールド#14)には設定しないでください。	ベンガルール支店、チェナイ支店、ジャカルタ支店、スラバヤ出張所、ムンバイ支店、ニューデリー支店、台北支店、ヤンゴン支店	送金タイプが外国送金の場合、送金目的は本項目ではなく、「規制上の申告(送金銀行宛情報)1」(フィールド#82)に設定が必要です。
引落口座の支店	設定仕様														
マニラ支店、ソウル支店	送金タイプが外国送金の場合、「送金目的(内容)」(フィールド#13)に設定する必要があるため、「送金目的コード(ISO コード)」(フィールド#14)には設定しないでください。														
MUFG バンク(マレーシア)	送金タイプが外国送金の場合、「送金目的(内容)」(フィールド#13)に設定する必要があるため、「送金目的コード(ISO コード)」(フィールド#14)には設定しないでください。  また、送金目的は「規制上の申告(送金銀行宛情報)1」(フィールド#82)についても設定が必要です。														
MUFG バンク(トルコ)	送金タイプが外国送金または国内送金であり、通貨が TRY の場合、「送金目的(内容)」(フィールド#13)に設定する必要があるため、「送金目的コード(ISO コード)」(フィールド#14)には設定しないでください。														
ベンガルール支店、チェナイ支店、ジャカルタ支店、スラバヤ出張所、ムンバイ支店、ニューデリー支店、台北支店、ヤンゴン支店	送金タイプが外国送金の場合、送金目的は本項目ではなく、「規制上の申告(送金銀行宛情報)1」(フィールド#82)に設定が必要です。														
15	お客さま参照番号 (お客さま参照番号(End to End))	任意	英数 記号	35	<p>お客さま参照番号を設定してください。</p> <p>SWIFT MT940 フォーマット(Tag61 Customer Reference)および一部の引落口座拠点におけるXML(camt.053.001.08)フォーマット(EndToEndIdentification)では、本項目で設定された 35 桁のうち 16 桁の表示になる場合があります。</p>										
16	Urgent 指定 (Urgent)	-	-	-	<p>何も設定しないでください。</p> <p>引落口座がジャカルタ支店、ジャカルタ支店スラバヤ出張所については「規制上の申告(送金銀行宛情報)2」(フィールド#83)に設定してください。</p>										
17	手数料区分 (手数料区分)	必須	英数 記号	23	<p>手数料区分を設定してください。</p> <p>設定できる値は次のいずれかです。 「Share」または「SHAR」 「Beneficiary」または「CRED」 「Applicant」または「DEBT」</p> <p>なお、「Beneficiary」または「CRED」を指定した場合は、「手数料引落口座番号(IBAN)」(フィールド#18)、「手数料引落口座番号」(フィールド#19)の設定はしないでください。</p>										

#	フォーマット項目名 (画面表示項目名)	必須/ 任意/ 条件付	属性	桁数	備考
18	手数料引落口座番号 (IBAN) (手数料引落口座)	条件付 必須	英数 記号	34	引落口座情報の「口座番号(IBAN)」を設定してください。  「引落口座番号(IBAN)」(フィールド#1)と同じ口座を手数料引落口座として使用する場合には当項目の設定は不要です。  「引落口座番号(IBAN)」(フィールド#1)と異なる口座を手数料引落口座として使用する場合、「手数料引落口座番号(IBAN)」(フィールド#18)または「手数料引落口座番号」(フィールド#19)のどちらかを設定してください。  「口座番号(IBAN)」は、以下のメニューから確認できます。 「管理」メガメニュー→(口座情報・会社コード情報)「口座情報照会」 (引落口座として利用できる口座であることも、このメニューでご確認ください。)
19	手数料引落口座番号 (手数料引落口座)	条件付 必須	英数 記号	34	引落口座情報の「口座番号(MT101/pain.001 用)」を設定してください。  「引落口座番号(Other Identification)」(フィールド#2)と同じ口座を手数料引落口座として使用する場合には当項目の設定は不要です。  「引落口座番号(Other Identification)」(フィールド#2)と異なる口座を手数料引落口座として使用する場合、「手数料引落口座番号(IBAN)」(フィールド#18)または「手数料引落口座番号」(フィールド#19)のどちらかを設定してください。  「手数料引落口座番号(IBAN)」(フィールド#18)と「手数料引落口座番号」(フィールド#19)の両方を設定した場合、「手数料引落口座番号(IBAN)」(フィールド#18)を優先します。  「口座番号(MT101/pain.001 用)」は、以下のメニューから確認できます。 「管理」メガメニュー→(口座情報・会社コード情報)「口座情報照会」 (引落口座として利用できる口座であることも、このメニューでご確認ください。)
20	手数料引落口座通貨 (手数料引落口座の通貨)	条件付 必須	英数 記号	3	引落口座情報の「通貨」を設定してください。  手数料の引落口座番号として IBAN を指定した場合、当項目の設定が必要です。
-	受取人情報(フィールド#21~#34) 以下の受取人情報を設定してください。 ・住所の設定方法については、住所記入例を参考にして設定してください(住所記入例は  こちら です)。 ・「送金アップロード時の受取人・受取人銀行情報チェック」を「利用する」でお申し込みされた方は、  【個別項目の補足事項】1.「送金アップロード時の受取人・受取人銀行情報チェック」利用時の注意事項 をご確認ください。 ・SWIFT MT940 フォーマット(Tag86 Information to Owner)および一部の引落口座拠点における XML(camt.053.001.08)フォーマット(AdditionalEntryInformation)では、受取人情報(フィールド#21~#34)で設定された情報は合計で 65 桁までの表示となる場合があります。				
21	受取人名 (名前)	必須	英数 記号	140	受取人の名前を設定してください。
22	受取人住所(住所 / 番地) (住所 / 番地)	任意	英数 記号	70	受取人の住所 / 番地を設定してください。
23	受取人住所(市 / 町村) (市 / 町村)	条件付 必須	英数 記号	35	受取人の市 / 町村を設定してください。  送金区分が外国送金または国内送金の場合は設定が必要です。
24	受取人住所(国) (国名)	条件付 必須	英数 記号	140	受取人の国名を設定してください。  送金区分が外国送金または国内送金の場合は設定が必要です。  ISO2 桁国コードでの設定が推奨されています。 設定できる国コードおよび国名は  こちら をご参照ください。

#	フォーマット項目名 (画面表示項目名)	必須/ 任意/ 条件付	属性	桁数	備考								
25	受取人住所(郵便番号) (郵便番号)	任意	英数 記号	16	受取人の郵便番号を設定してください。								
26	受取人住所(課名) (課名)	任意	英数 記号	70	受取人の課名を設定してください。								
27	受取人住所(部署名) (部署名)	任意	英数 記号	70	受取人の部署名を設定してください。								
28	受取人住所(区域) (区域)	任意	英数 記号	35	受取人の区域を設定してください。								
29	受取人住所(地方 / 郡 / 地域) (地方 / 郡 / 地域)	任意	英数 記号	35	受取人の地方 / 郡 / 地域を設定してください。								
30	受取人住所(県 / 州) (県 / 州)	任意	英数 記号	35	受取人の県 / 州を設定してください。								
31	受取人所在地コード (居住国)	任意	英数 記号	140	受取人の居住国を設定してください。  国名は ISO2 桁国コードでの設定が推奨されています。 設定できる国コードおよび国名は  <a href="#">こちら</a> をご参照ください。								
32	受取人 LEI(取引主体 識別子) (LEI(取引主体識別子))	任意	英数 記号	20	受取人の Legal Entity Identifier(取引主体識別子)を設定してください。								
33	受取人口座番号 (口座番号)	必須	英数 記号	34	受取人の口座番号を設定してください。 なお、項目の先頭にスラッシュ(/)は設定しないでください。  IBAN を利用する場合、IBAN 形式の口座番号を設定してください。 受取人銀行が欧州域内の場合、IBAN 形式の口座番号を設定することが推奨されています。  受取人銀行が当行本邦支店の場合、口座店の店番(3 桁)と口座番号(7 桁)をハイフン「-」でつないだものを設定してください。 [店番-口座番号] XXX-XXXXXXX  本邦支店の店番一覧は、  <a href="#">こちら</a> をご確認ください。 <table><tr><th>引落口座の支店</th><th>設定仕様</th></tr><tr><td>オークランド支店</td><td>送金タイプが国内送金で通貨が NZD の場合、「受取人口座番号」(フィールド#33)を数字 16 桁以内で設定してください。</td></tr><tr><td>香港支店</td><td>送金タイプが外国送金で受取人口座の所在国が IBAN 採用国の場合、IBAN 形式の口座番号を設定してください。  IBAN 採用国は、 <a href="#">こちら</a> をご確認ください。</td></tr><tr><td>シドニー支店</td><td>送金タイプが国内送金で通貨が AUD の場合、「受取人口座番号」(フィールド#33)を以下のように設定してください。 ・数字 9 桁以内で設定してください。 ・「受取人口座番号」(フィールド#33)の冒頭に「受取人銀行現地決済機関コード」(フィールド#37)の Australian Bank State Branch (BSB) Code を設定する必要はありません。</td></tr></table>	引落口座の支店	設定仕様	オークランド支店	送金タイプが国内送金で通貨が NZD の場合、「受取人口座番号」(フィールド#33)を数字 16 桁以内で設定してください。	香港支店	送金タイプが外国送金で受取人口座の所在国が IBAN 採用国の場合、IBAN 形式の口座番号を設定してください。  IBAN 採用国は、  <a href="#">こちら</a> をご確認ください。	シドニー支店	送金タイプが国内送金で通貨が AUD の場合、「受取人口座番号」(フィールド#33)を以下のように設定してください。 ・数字 9 桁以内で設定してください。 ・「受取人口座番号」(フィールド#33)の冒頭に「受取人銀行現地決済機関コード」(フィールド#37)の Australian Bank State Branch (BSB) Code を設定する必要はありません。
引落口座の支店	設定仕様												
オークランド支店	送金タイプが国内送金で通貨が NZD の場合、「受取人口座番号」(フィールド#33)を数字 16 桁以内で設定してください。												
香港支店	送金タイプが外国送金で受取人口座の所在国が IBAN 採用国の場合、IBAN 形式の口座番号を設定してください。  IBAN 採用国は、  <a href="#">こちら</a> をご確認ください。												
シドニー支店	送金タイプが国内送金で通貨が AUD の場合、「受取人口座番号」(フィールド#33)を以下のように設定してください。 ・数字 9 桁以内で設定してください。 ・「受取人口座番号」(フィールド#33)の冒頭に「受取人銀行現地決済機関コード」(フィールド#37)の Australian Bank State Branch (BSB) Code を設定する必要はありません。												
34	IBAN フラグ (画面項目はありません)	条件付 必須	英数 記号	1	受取人の口座番号に IBAN を利用する場合、「1」を設定してください。 IBAN を利用しない場合、何も設定しないでください。								



#	フォーマット項目名 (画面表示項目名)	必須/ 任意/ 条件付	属性	桁数	備考									
-	受取人銀行情報(フィールド#35~#46) 受取人銀行情報を設定してください。 ・受取人銀行情報として、以下のいずれかを設定する必要があります。 ① 「受取人銀行 SWIFT BIC」(フィールド#35)(推奨)(一部の送金種類と国では、受取人銀行現地決済機関コードのみを設定する必要があります。) ② 「受取人銀行(銀行名)」(フィールド#36)、「受取人銀行(市 / 町村)」(フィールド#39)、 ならびに「受取人銀行(国)」(フィールド#40) ③ 「受取人銀行現地決済機関コード」(フィールド#37) ・住所の設定方法については、住所記入例を参考に設定してください(住所記入例は  こちら です)。 ・「送金アップロード時の受取人・受取人銀行情報チェック」を「利用する」でお申し込みされた方は、  【個別項目の補足事項】1.「送金アップロード時の受取人・受取人銀行情報チェック」利用時の注意事項 をご確認ください。													
35	受取人銀行 SWIFT BIC (SWIFT BIC)	条件付 必須	英数 記号	11	受取人銀行の SWIFT BIC を設定してください。  外国送金の場合、SWIFT BIC での設定が推奨されています。									
36	受取人銀行(銀行名) (銀行 / 支店名)	条件付 必須	英数 記号	140	受取人銀行の銀行名・支店名を設定してください。  以下の場合、設定が必要です。 ・受取人銀行情報のいずれか(フィールド#36、#38~#46)に値を設定した場合									
37	受取人銀行現地決済機 関コード (銀行コード / 現地決 済機関コード)	任意	英数 記号	35	現地決済機関コードは、現地決済機関の略称 5 桁に続けて、銀行コードを所定の 桁数で設定してください。銀行コードのみを設定することも可能です。 設定できる現地決済機関コードならびに銀行コードは  こちら をご確認ください。 <table><tr><th>引落口座の支店</th><th>送金タイプ</th><th>設定仕様</th></tr><tr><td>オークランド支店、 カナダ支店</td><td>国内送金</td><td>「受取人現地決済機関コード」(フィールド #37)を設定する場合は、「受取人銀行 SWIFT BIC」(フィールド#35)もしくは「受取 人銀行(銀行名)」(フィールド#36)、受取人 銀行の住所情報(「市 / 町村」、「国」を含 む)(フィールド#38~46)の設定は不要です。</td></tr><tr><td>シカゴ支店、ロンド ン支店、ロスアン ゼルス支店、 ニューヨーク支 店、シドニー支店</td><td>国内送金</td><td>「受取人現地決済機関コード」(フィールド #37)を優先して設定してください。 「受取人現地決済機関コード」(フィールド #37)を設定する場合は、「受取人銀行 SWIFT BIC」(フィールド#35)もしくは「受取 人銀行(銀行名)」(フィールド#36)、受取人 銀行の住所情報(「市 / 町村」、「国」を含 む)(フィールド#38~46)の設定は不要です。 なお、引落口座がシドニー支店の場合、 Australian Bank State Branch (BSB) Code を設定してください。</td></tr></table>	引落口座の支店	送金タイプ	設定仕様	オークランド支店、 カナダ支店	国内送金	「受取人現地決済機関コード」(フィールド #37)を設定する場合は、「受取人銀行 SWIFT BIC」(フィールド#35)もしくは「受取 人銀行(銀行名)」(フィールド#36)、受取人 銀行の住所情報(「市 / 町村」、「国」を含 む)(フィールド#38~46)の設定は不要です。	シカゴ支店、ロンド ン支店、ロスアン ゼルス支店、 ニューヨーク支 店、シドニー支店	国内送金	「受取人現地決済機関コード」(フィールド #37)を優先して設定してください。 「受取人現地決済機関コード」(フィールド #37)を設定する場合は、「受取人銀行 SWIFT BIC」(フィールド#35)もしくは「受取 人銀行(銀行名)」(フィールド#36)、受取人 銀行の住所情報(「市 / 町村」、「国」を含 む)(フィールド#38~46)の設定は不要です。 なお、引落口座がシドニー支店の場合、 Australian Bank State Branch (BSB) Code を設定してください。
引落口座の支店	送金タイプ	設定仕様												
オークランド支店、 カナダ支店	国内送金	「受取人現地決済機関コード」(フィールド #37)を設定する場合は、「受取人銀行 SWIFT BIC」(フィールド#35)もしくは「受取 人銀行(銀行名)」(フィールド#36)、受取人 銀行の住所情報(「市 / 町村」、「国」を含 む)(フィールド#38~46)の設定は不要です。												
シカゴ支店、ロンド ン支店、ロスアン ゼルス支店、 ニューヨーク支 店、シドニー支店	国内送金	「受取人現地決済機関コード」(フィールド #37)を優先して設定してください。 「受取人現地決済機関コード」(フィールド #37)を設定する場合は、「受取人銀行 SWIFT BIC」(フィールド#35)もしくは「受取 人銀行(銀行名)」(フィールド#36)、受取人 銀行の住所情報(「市 / 町村」、「国」を含 む)(フィールド#38~46)の設定は不要です。 なお、引落口座がシドニー支店の場合、 Australian Bank State Branch (BSB) Code を設定してください。												
38	受取人銀行(住所 / 番 地) (住所 / 番地)	任意	英数 記号	70	受取人銀行の住所 / 番地を設定してください。									
39	受取人銀行(市 / 町 村) (市 / 町村)	条件付 必須	英数 記号	35	受取人銀行の市 / 町村を設定してください。  以下の場合、設定が必要です。 ・受取人銀行情報のいずれか(フィールド#36、#38~#46)に値を設定した場合									



#	フォーマット項目名 (画面表示項目名)	必須/ 任意/ 条件付	属性	桁数	備考
40	受取人銀行(国) (国名)	条件付 必須	英数 記号	140	受取人銀行の国名を設定してください。  以下の場合、設定が必要です。 ・受取人銀行情報のいずれか(フィールド#36、#38~#46)に値を設定した場合  国名は ISO2 桁国コードでの設定が推奨されています。 設定できる国コードおよび国名は  こちら をご参照ください。
41	受取人銀行(郵便番号) (郵便番号)	任意	英数 記号	16	受取人銀行の郵便番号を設定してください。
42	受取人銀行(課名) (課名)	任意	英数 記号	70	受取人銀行の課名を設定してください。
43	受取人銀行(部署名) (部署名)	任意	英数 記号	70	受取人銀行の部署名を設定してください。
44	受取人銀行(区域) (区域)	任意	英数 記号	35	受取人銀行の区域を設定してください。
45	受取人銀行(地方 / 郡 / 地域) (地方 / 郡 / 地域)	任意	英数 記号	35	受取人銀行の地方 / 郡 / 地域を設定してください。
46	受取人銀行(県 / 州) (県 / 州)	任意	英数 記号	35	受取人銀行の県 / 州を設定してください。
-	中継銀行情報(フィールド#47~#57) 中継銀行情報を必要に応じて設定してください。 ・国内送金または店内振替の場合、何も設定しないでください。 ・中継銀行情報を設定する場合、以下のいずれかを設定する必要があります。 ① 「中継銀行 SWIFT BIC」(フィールド#47) (推奨) ② 「中継銀行(銀行名)」(フィールド#48)、「中継銀行(市 / 町村)」(フィールド#50)、ならびに「中継銀行(国)」(フィールド#51) ・住所の設定方法については、住所記入例を参考にして設定してください(住所記入例は  こちら です)。				
47	中継銀行 SWIFT BIC (SWIFT BIC)	条件付 必須	英数 記号	11	中継銀行の SWIFT BIC を設定してください。
48	中継銀行(銀行名) (銀行 / 支店名)	条件付 必須	英数 記号	140	中継銀行の銀行名・支店名を設定してください。  以下の場合、必要に応じて設定が必要です。 ・「中継銀行 SWIFT BIC」(フィールド#47)を設定していない場合 ・中継銀行情報のいずれか(フィールド#48~#57)に値を設定する場合
49	中継銀行(住所 / 番 地) (住所 / 番地)	任意	英数 記号	70	中継銀行の住所 / 番地を設定してください。
50	中継銀行(市 / 町村) (市 / 町村)	条件付 必須	英数 記号	35	中継銀行の市 / 町村を設定してください。  以下の場合、必要に応じて設定が必要です。 ・「中継銀行 SWIFT BIC」(フィールド#47)を設定していない場合 ・中継銀行情報のいずれか(フィールド#48~#57)に値を設定する場合
51	中継銀行(国) (国名)	条件付 必須	英数 記号	140	中継銀行の国名を設定してください。  以下の場合、必要に応じて設定が必要です。 ・「中継銀行 SWIFT BIC」(フィールド#47)を設定していない場合 ・中継銀行情報のいずれか(フィールド#48~#57)に値を設定する場合  国名は ISO2 桁国コードでの設定が推奨されています。 設定できる国コードおよび国名は  こちら をご参照ください。
52	中継銀行(郵便番号) (郵便番号)	任意	英数 記号	16	中継銀行の郵便番号を設定してください。

#	フォーマット項目名 (画面表示項目名)	必須/ 任意/ 条件付	属性	桁数	備考
53	中継銀行(課名) (課名)	任意	英数 記号	70	中継銀行の課名を設定してください。
54	中継銀行(部署名) (部署名)	任意	英数 記号	70	中継銀行の部署名を設定してください。
55	中継銀行(区域) (区域)	任意	英数 記号	35	中継銀行の区域を設定してください。
56	中継銀行(地方 / 郡 / 地域) (地方 / 郡 / 地域)	任意	英数 記号	35	中継銀行の地方 / 郡 / 地域を設定してください。
57	中継銀行(県 / 州) (県 / 州)	任意	英数 記号	35	中継銀行の県 / 州を設定してください。
-	<b>最終依頼人情報(フィールド#58~#69)</b> 必要に応じて最終依頼人情報を設定してください。 ・住所の設定方法については、住所記入例を参考にして設定してください(住所記入例は  こちら です)。				
58	最終依頼人名 (名前)	条件付 必須	英数 記号	140	最終依頼人の名前を設定してください。  最終依頼人情報のいずれか(フィールド#58~#69)に値を設定する場合は設定が必要です。
59	最終依頼人住所(住所 / 番地) (住所 / 番地)	任意	英数 記号	70	最終依頼人の住所 / 番地を設定してください。
60	最終依頼人住所(市 / 町村) (市 / 町村)	条件付 必須	英数 記号	35	最終依頼人の市 / 町村を設定してください。  最終依頼人情報のいずれか(フィールド#58~#69)に値を設定する場合は設定が必要です。
61	最終依頼人住所(国) (国名)	条件付 必須	英数 記号	140	最終依頼人の国名を設定してください。  最終依頼人情報のいずれか(フィールド#58~#69)に値を設定する場合は設定が必要です。  国名は ISO2 桁国コードでの設定が推奨されています。 設定できる国コードおよび国名は  こちら をご参照ください。
62	最終依頼人住所(郵便 番号) (郵便番号)	任意	英数 記号	16	最終依頼人の郵便番号を設定してください。
63	最終依頼人住所(課名) (課名)	任意	英数 記号	70	最終依頼人の課名を設定してください。
64	最終依頼人住所(部署 名) (部署名)	任意	英数 記号	70	最終依頼人の部署名を設定してください。
65	最終依頼人住所(区域) (区域)	任意	英数 記号	35	最終依頼人の区域を設定してください。
66	最終依頼人住所(地方 / 郡 / 地域) (地方 / 郡 / 地域)	任意	英数 記号	35	最終依頼人の地方 / 郡 / 地域を設定してください。
67	最終依頼人住所(県 / 州) (県 / 州)	任意	英数 記号	35	最終依頼人の県 / 州を設定してください。
68	最終依頼人居住国 (居住国)	任意	英数 記号	140	最終依頼人の居住国を設定してください。  国名は ISO2 桁国コードでの設定が推奨されています。 設定できる国コードおよび国名は  こちら をご参照ください。

#	フォーマット項目名 (画面表示項目名)	必須/ 任意/ 条件付	属性	桁数	備考
69	最終依頼人 LEI(取引 主体識別子) (LEI(取引主体識別子))	任意	英数 記号	20	最終依頼人の Legal Entity Identifier(取引主体識別子)を設定してください。
-	最終受取人情報(フィールド#70~#81) 必要に応じて最終受取人情報を設定してください。 ・住所の設定方法については、住所記入例を参考にして設定してください(住所記入例は  こちら です)。				
70	最終受取人名 (名前)	条件付 必須	英数 記号	140	最終受取人の名前を設定してください。  最終受取人情報のいずれか(フィールド#70~#81)に値を設定する場合は設定が必要です。
71	最終受取人住所(住所 / 番地) (住所 / 番地)	任意	英数 記号	70	最終受取人の住所 / 番地を設定してください。
72	最終受取人住所(市 / 町村) (市 / 町村)	条件付 必須	英数 記号	35	最終受取人の市 / 町村を設定してください。  最終受取人情報のいずれか(フィールド#70~#81)に値を設定する場合は設定が必要です。
73	最終受取人住所(国) (国名)	条件付 必須	英数 記号	140	最終受取人の国名を設定してください。  最終受取人情報のいずれか(フィールド#70~#81)に値を設定する場合は設定が必要です。  国名は ISO2 桁国コードでの設定が推奨されています。 設定できる国コードおよび国名は  こちら をご参照ください。
74	最終受取人住所(郵便 番号) (郵便番号)	任意	英数 記号	16	最終受取人の郵便番号を設定してください。
75	最終受取人住所(課名) (課名)	任意	英数 記号	70	最終受取人の課名を設定してください。
76	最終受取人住所(部署 名) (部署名)	任意	英数 記号	70	最終受取人の部署名を設定してください。
77	最終受取人住所(区域) (区域)	任意	英数 記号	35	最終受取人の区域を設定してください。
78	最終受取人住所(地方 / 郡 / 地域) (地方 / 郡 / 地域)	任意	英数 記号	35	最終受取人の地方 / 郡 / 地域を設定してください。
79	最終受取人住所(県 / 州) (県 / 州)	任意	英数 記号	35	最終受取人の県 / 州を設定してください。
80	最終受取人居住国 (居住国)	任意	英数 記号	140	最終受取人の居住国を設定してください。  国名は ISO2 桁国コードでの設定が推奨されています。 設定できる国コードおよび国名は  こちら をご参照ください。
81	最終受取人 LEI(取引 主体識別子) (LEI(取引主体識別子))	任意	英数 記号	20	最終受取人の Legal Entity Identifier(取引主体識別子)を設定してください。

#	フォーマット項目名 (画面表示項目名)	必須/ 任意/ 条件付	属性	桁数	備考										
-	規制上の申告(フィールド#82~#105) 送金区分が外国送金の場合、「規制上の申告」の送金銀行宛情報(フィールド#82~#95)に設定してください。														
82	規制上の申告(送金銀行宛情報)1 (日本国内の支店: 商品の品目 上記以外: 送金銀行宛情報 1)	条件付 必須	英数 記号	35	送金銀行宛情報を設定してください。 <table><thead><tr><th>引落口座の支店</th><th>設定仕様</th></tr></thead><tbody><tr><td>ベンガルール支店、チェナイ支店、ジャカルタ支店、スラバヤ出張所、ムンバイ支店、ニューデリー支店、台北支店、ヤンゴン支店</td><td>送金タイプが外国送金の場合、「規制上の申告(送金銀行宛情報)1」(フィールド#82)に送金目的の設定が必要です。  設定情報の詳細は  こちら を参照ください。</td></tr><tr><td>MUFG バンク(マレーシア)</td><td>送金タイプが外国送金の場合、「規制上の申告(送金銀行宛情報)1」(フィールド#82)に送金目的の設定が必要です。  加えて、送金目的は「送金目的(内容)」(フィールド#13)についても設定が必要です。  設定情報の詳細は  こちら を参照ください。</td></tr><tr><td>日本国内の支店</td><td>貿易品目名を 30 桁で設定してください。 「送金目的分類(貿易)」(フィールド#10)に"1"を設定した場合は設定が必要です。 「送金目的分類(貿易)」(フィールド#10)に"0"を設定した場合は何も設定しないでください。</td></tr><tr><td>上記以外の支店</td><td>お取引店からご案内があった場合のみ設定してください。</td></tr></tbody></table>	引落口座の支店	設定仕様	ベンガルール支店、チェナイ支店、ジャカルタ支店、スラバヤ出張所、ムンバイ支店、ニューデリー支店、台北支店、ヤンゴン支店	送金タイプが外国送金の場合、「規制上の申告(送金銀行宛情報)1」(フィールド#82)に送金目的の設定が必要です。  設定情報の詳細は  こちら を参照ください。	MUFG バンク(マレーシア)	送金タイプが外国送金の場合、「規制上の申告(送金銀行宛情報)1」(フィールド#82)に送金目的の設定が必要です。  加えて、送金目的は「送金目的(内容)」(フィールド#13)についても設定が必要です。  設定情報の詳細は  こちら を参照ください。	日本国内の支店	貿易品目名を 30 桁で設定してください。 「送金目的分類(貿易)」(フィールド#10)に"1"を設定した場合は設定が必要です。 「送金目的分類(貿易)」(フィールド#10)に"0"を設定した場合は何も設定しないでください。	上記以外の支店	お取引店からご案内があった場合のみ設定してください。
引落口座の支店	設定仕様														
ベンガルール支店、チェナイ支店、ジャカルタ支店、スラバヤ出張所、ムンバイ支店、ニューデリー支店、台北支店、ヤンゴン支店	送金タイプが外国送金の場合、「規制上の申告(送金銀行宛情報)1」(フィールド#82)に送金目的の設定が必要です。  設定情報の詳細は  こちら を参照ください。														
MUFG バンク(マレーシア)	送金タイプが外国送金の場合、「規制上の申告(送金銀行宛情報)1」(フィールド#82)に送金目的の設定が必要です。  加えて、送金目的は「送金目的(内容)」(フィールド#13)についても設定が必要です。  設定情報の詳細は  こちら を参照ください。														
日本国内の支店	貿易品目名を 30 桁で設定してください。 「送金目的分類(貿易)」(フィールド#10)に"1"を設定した場合は設定が必要です。 「送金目的分類(貿易)」(フィールド#10)に"0"を設定した場合は何も設定しないでください。														
上記以外の支店	お取引店からご案内があった場合のみ設定してください。														
83	規制上の申告(送金銀行宛情報)2 (日本国内の支店: 原産国 ジャカルタ支店、 スラバヤ出張所: Urgent、Resident、 Beneficiary Type / Citizenship、 Relationship 上記以外: 送金銀行宛情報 2)	条件付 必須	英数 記号	35	送金銀行宛情報を設定してください。 <table><thead><tr><th>引落口座の支店</th><th>設定仕様</th></tr></thead><tbody><tr><td>ジャカルタ支店、スラバヤ出張所</td><td>"RRCRnnnnn+"形式で"Urgent"、"Resident"、 "Beneficiary Type / Citizenship"、"Relationship" を設定してください。 "RRCRnnnnn+"形式での入力仕様は  こちら を参照ください。 設定情報の詳細は  こちら を参照ください。</td></tr><tr><td>日本国内の支店</td><td>貿易原産地の国名を設定してください。 「送金目的分類(貿易)」(フィールド#10)に"1"を設定した場合は設定が必要です。 「送金目的分類(貿易)」(フィールド#10)に"0"を設定した場合は何も設定しないでください。 国名は ISO2 桁国コードでの設定が推奨されています。 設定できる国コードおよび国名は  こちら をご参照ください。</td></tr><tr><td>上記以外の支店</td><td>お取引店からご案内があった場合のみ設定してください。</td></tr></tbody></table>	引落口座の支店	設定仕様	ジャカルタ支店、スラバヤ出張所	"RRCRnnnnn+"形式で"Urgent"、"Resident"、 "Beneficiary Type / Citizenship"、"Relationship" を設定してください。 "RRCRnnnnn+"形式での入力仕様は  こちら を参照ください。 設定情報の詳細は  こちら を参照ください。	日本国内の支店	貿易原産地の国名を設定してください。 「送金目的分類(貿易)」(フィールド#10)に"1"を設定した場合は設定が必要です。 「送金目的分類(貿易)」(フィールド#10)に"0"を設定した場合は何も設定しないでください。 国名は ISO2 桁国コードでの設定が推奨されています。 設定できる国コードおよび国名は  こちら をご参照ください。	上記以外の支店	お取引店からご案内があった場合のみ設定してください。		
引落口座の支店	設定仕様														
ジャカルタ支店、スラバヤ出張所	"RRCRnnnnn+"形式で"Urgent"、"Resident"、 "Beneficiary Type / Citizenship"、"Relationship" を設定してください。 "RRCRnnnnn+"形式での入力仕様は  こちら を参照ください。 設定情報の詳細は  こちら を参照ください。														
日本国内の支店	貿易原産地の国名を設定してください。 「送金目的分類(貿易)」(フィールド#10)に"1"を設定した場合は設定が必要です。 「送金目的分類(貿易)」(フィールド#10)に"0"を設定した場合は何も設定しないでください。 国名は ISO2 桁国コードでの設定が推奨されています。 設定できる国コードおよび国名は  こちら をご参照ください。														
上記以外の支店	お取引店からご案内があった場合のみ設定してください。														

#	フォーマット項目名 (画面表示項目名)	必須/ 任意/ 条件付	属性	桁数	備考						
84	規制上の申告(送金銀行宛情報)3 (日本国内の支店: 船積地(国) 上記以外: 送金銀行宛情報 3)	条件付 必須	英数 記号	35	送金銀行宛情報を設定してください。 <table><tr><th>引落口座の支店</th><th>設定仕様</th></tr><tr><td>日本国内の支店</td><td>貿易船積地の国名を設定してください。 「送金目的分類(貿易)」(フィールド#10)に"1"を設定した場合は設定が必要です。 「送金目的分類(貿易)」(フィールド#10)に"0"を設定した場合は何も設定しないでください。 国名は ISO2 桁国コードでの設定が推奨されています。 設定できる国コードおよび国名は  こちら を ご参照ください</td></tr><tr><td>上記以外の支店</td><td>お取引店からご案内があった場合のみ設定してください。</td></tr></table>	引落口座の支店	設定仕様	日本国内の支店	貿易船積地の国名を設定してください。 「送金目的分類(貿易)」(フィールド#10)に"1"を設定した場合は設定が必要です。 「送金目的分類(貿易)」(フィールド#10)に"0"を設定した場合は何も設定しないでください。 国名は ISO2 桁国コードでの設定が推奨されています。 設定できる国コードおよび国名は  こちら を ご参照ください	上記以外の支店	お取引店からご案内があった場合のみ設定してください。
引落口座の支店	設定仕様										
日本国内の支店	貿易船積地の国名を設定してください。 「送金目的分類(貿易)」(フィールド#10)に"1"を設定した場合は設定が必要です。 「送金目的分類(貿易)」(フィールド#10)に"0"を設定した場合は何も設定しないでください。 国名は ISO2 桁国コードでの設定が推奨されています。 設定できる国コードおよび国名は  こちら を ご参照ください										
上記以外の支店	お取引店からご案内があった場合のみ設定してください。										
85	規制上の申告(送金銀行宛情報)4 (日本国内の支店: 船積地(都市名) 上記以外: 送金銀行宛情報 4)	条件付 必須	英数 記号	35	送金銀行宛情報を設定してください。 <table><tr><th>引落口座の支店</th><th>設定仕様</th></tr><tr><td>日本国内の支店</td><td>貿易船積地の都市名を 27 桁で設定してください。 「送金目的分類(貿易)」(フィールド#10)が"1"で、 「規制上の申告(送金銀行宛情報)3」(フィールド#84)に中国、韓国、ロシアのいずれかを設定する 場合は設定が必要です。 「送金目的分類(貿易)」(フィールド#10)に"0"を設定した場合は何も設定しないでください。</td></tr><tr><td>上記以外の支店</td><td>お取引店からご案内があった場合のみ設定してください。</td></tr></table>	引落口座の支店	設定仕様	日本国内の支店	貿易船積地の都市名を 27 桁で設定してください。 「送金目的分類(貿易)」(フィールド#10)が"1"で、 「規制上の申告(送金銀行宛情報)3」(フィールド#84)に中国、韓国、ロシアのいずれかを設定する 場合は設定が必要です。 「送金目的分類(貿易)」(フィールド#10)に"0"を設定した場合は何も設定しないでください。	上記以外の支店	お取引店からご案内があった場合のみ設定してください。
引落口座の支店	設定仕様										
日本国内の支店	貿易船積地の都市名を 27 桁で設定してください。 「送金目的分類(貿易)」(フィールド#10)が"1"で、 「規制上の申告(送金銀行宛情報)3」(フィールド#84)に中国、韓国、ロシアのいずれかを設定する 場合は設定が必要です。 「送金目的分類(貿易)」(フィールド#10)に"0"を設定した場合は何も設定しないでください。										
上記以外の支店	お取引店からご案内があった場合のみ設定してください。										
86	規制上の申告(送金銀行宛情報)5 (日本国内の支店: 許可番号・日付 上記以外: 送金銀行宛情報 5)	任意	英数 記号	35	送金銀行宛情報を設定してください。 <table><tr><th>引落口座の支店</th><th>設定仕様</th></tr><tr><td>日本国内の支店</td><td>貿易許可番号・日付を 30 桁で設定してください。 許可番号(19 桁以内)と日付(8 桁)をスラッシュ「/」 でつないだものを設定してください。 [許可番号 / 日付] 1234567890 / YYYYMMDD 「送金目的分類(貿易)」(フィールド#10)に"1"を設定した場合は設定が可能です。 「送金目的分類(貿易)」(フィールド#10)に"0"を設定した場合は何も設定しないでください。</td></tr><tr><td>上記以外の支店</td><td>お取引店からご案内があった場合のみ設定してください。</td></tr></table>	引落口座の支店	設定仕様	日本国内の支店	貿易許可番号・日付を 30 桁で設定してください。 許可番号(19 桁以内)と日付(8 桁)をスラッシュ「/」 でつないだものを設定してください。 [許可番号 / 日付] 1234567890 / YYYYMMDD 「送金目的分類(貿易)」(フィールド#10)に"1"を設定した場合は設定が可能です。 「送金目的分類(貿易)」(フィールド#10)に"0"を設定した場合は何も設定しないでください。	上記以外の支店	お取引店からご案内があった場合のみ設定してください。
引落口座の支店	設定仕様										
日本国内の支店	貿易許可番号・日付を 30 桁で設定してください。 許可番号(19 桁以内)と日付(8 桁)をスラッシュ「/」 でつないだものを設定してください。 [許可番号 / 日付] 1234567890 / YYYYMMDD 「送金目的分類(貿易)」(フィールド#10)に"1"を設定した場合は設定が可能です。 「送金目的分類(貿易)」(フィールド#10)に"0"を設定した場合は何も設定しないでください。										
上記以外の支店	お取引店からご案内があった場合のみ設定してください。										
87	規制上の申告(送金銀行宛情報)6 (日本国内の支店: 商品の品目 上記以外: 送金銀行宛情報 6)	条件付 必須	英数 記号	35	送金銀行宛情報を設定してください。 <table><tr><th>引落口座の支店</th><th>設定仕様</th></tr><tr><td>日本国内の支店</td><td>仲介貿易の品目名を 30 桁で設定してください。 「送金目的分類(仲介貿易)」(フィールド#11)に "1"を設定した場合は設定が必要です。 「送金目的分類(仲介貿易)」(フィールド#11)に "0"を設定した場合は何も設定しないでください。</td></tr><tr><td>上記以外の支店</td><td>お取引店からご案内があった場合のみ設定してください。</td></tr></table>	引落口座の支店	設定仕様	日本国内の支店	仲介貿易の品目名を 30 桁で設定してください。 「送金目的分類(仲介貿易)」(フィールド#11)に "1"を設定した場合は設定が必要です。 「送金目的分類(仲介貿易)」(フィールド#11)に "0"を設定した場合は何も設定しないでください。	上記以外の支店	お取引店からご案内があった場合のみ設定してください。
引落口座の支店	設定仕様										
日本国内の支店	仲介貿易の品目名を 30 桁で設定してください。 「送金目的分類(仲介貿易)」(フィールド#11)に "1"を設定した場合は設定が必要です。 「送金目的分類(仲介貿易)」(フィールド#11)に "0"を設定した場合は何も設定しないでください。										
上記以外の支店	お取引店からご案内があった場合のみ設定してください。										

#	フォーマット項目名 (画面表示項目名)	必須/ 任意/ 条件付	属性	桁数	備考						
88	規制上の申告(送金銀行宛情報)7 (日本国内の支店: 原産国 上記以外: 送金銀行宛情報 7)	条件付 必須	英数 記号	35	送金銀行宛情報を設定してください。 <table><tr><th>引落口座の支店</th><th>設定仕様</th></tr><tr><td>日本国内の支店</td><td>仲介貿易の原産地の国名を設定してください。 「送金目的分類(仲介貿易)」(フィールド#11)に "1"を設定した場合は設定が必要です。 「送金目的分類(仲介貿易)」(フィールド#11)に "0"を設定した場合は何も設定しないでください。 国名は ISO2 桁国コードでの設定が推奨されています。 設定できる国コードおよび国名は  こちら を ご参照ください。</td></tr><tr><td>上記以外の支店</td><td>お取引店からご案内があった場合のみ設定してください。</td></tr></table>	引落口座の支店	設定仕様	日本国内の支店	仲介貿易の原産地の国名を設定してください。 「送金目的分類(仲介貿易)」(フィールド#11)に "1"を設定した場合は設定が必要です。 「送金目的分類(仲介貿易)」(フィールド#11)に "0"を設定した場合は何も設定しないでください。 国名は ISO2 桁国コードでの設定が推奨されています。 設定できる国コードおよび国名は  こちら を ご参照ください。	上記以外の支店	お取引店からご案内があった場合のみ設定してください。
引落口座の支店	設定仕様										
日本国内の支店	仲介貿易の原産地の国名を設定してください。 「送金目的分類(仲介貿易)」(フィールド#11)に "1"を設定した場合は設定が必要です。 「送金目的分類(仲介貿易)」(フィールド#11)に "0"を設定した場合は何も設定しないでください。 国名は ISO2 桁国コードでの設定が推奨されています。 設定できる国コードおよび国名は  こちら を ご参照ください。										
上記以外の支店	お取引店からご案内があった場合のみ設定してください。										
89	規制上の申告(送金銀行宛情報)8 (日本国内の支店: 船積地(国) 上記以外: 送金銀行宛情報 8)	条件付 必須	英数 記号	35	送金銀行宛情報を設定してください。 <table><tr><th>引落口座の支店</th><th>設定仕様</th></tr><tr><td>日本国内の支店</td><td>仲介貿易の船積地の国名を設定してください。 「送金目的分類(仲介貿易)」(フィールド#11)に "1"を設定した場合は設定が必要です。 「送金目的分類(仲介貿易)」(フィールド#11)に "0"を設定した場合は何も設定しないでください。 国名は ISO2 桁国コードでの設定が推奨されています。 設定できる国コードおよび国名は  こちら を ご参照ください。</td></tr><tr><td>上記以外の支店</td><td>お取引店からご案内があった場合のみ設定してください。</td></tr></table>	引落口座の支店	設定仕様	日本国内の支店	仲介貿易の船積地の国名を設定してください。 「送金目的分類(仲介貿易)」(フィールド#11)に "1"を設定した場合は設定が必要です。 「送金目的分類(仲介貿易)」(フィールド#11)に "0"を設定した場合は何も設定しないでください。 国名は ISO2 桁国コードでの設定が推奨されています。 設定できる国コードおよび国名は  こちら を ご参照ください。	上記以外の支店	お取引店からご案内があった場合のみ設定してください。
引落口座の支店	設定仕様										
日本国内の支店	仲介貿易の船積地の国名を設定してください。 「送金目的分類(仲介貿易)」(フィールド#11)に "1"を設定した場合は設定が必要です。 「送金目的分類(仲介貿易)」(フィールド#11)に "0"を設定した場合は何も設定しないでください。 国名は ISO2 桁国コードでの設定が推奨されています。 設定できる国コードおよび国名は  こちら を ご参照ください。										
上記以外の支店	お取引店からご案内があった場合のみ設定してください。										
90	規制上の申告(送金銀行宛情報)9 (日本国内の支店: 船積地(都市名) 上記以外: 送金銀行宛情報 9)	条件付 必須	英数 記号	35	送金銀行宛情報を設定してください。 <table><tr><th>引落口座の支店</th><th>設定仕様</th></tr><tr><td>日本国内の支店</td><td>仲介貿易の船積地の都市名を 27 桁で設定してください。 「送金目的分類(仲介貿易)」(フィールド#11)が "1"で、「規制上の申告(送金銀行宛情報)8」 (フィールド#89)に中国、韓国、ロシアのいずれかを 設定する場合は設定が必要です。 「送金目的分類(仲介貿易)」(フィールド#11)に "0"を設定した場合は何も設定しないでください。</td></tr><tr><td>上記以外の支店</td><td>お取引店からご案内があった場合のみ設定してください。</td></tr></table>	引落口座の支店	設定仕様	日本国内の支店	仲介貿易の船積地の都市名を 27 桁で設定してください。 「送金目的分類(仲介貿易)」(フィールド#11)が "1"で、「規制上の申告(送金銀行宛情報)8」 (フィールド#89)に中国、韓国、ロシアのいずれかを 設定する場合は設定が必要です。 「送金目的分類(仲介貿易)」(フィールド#11)に "0"を設定した場合は何も設定しないでください。	上記以外の支店	お取引店からご案内があった場合のみ設定してください。
引落口座の支店	設定仕様										
日本国内の支店	仲介貿易の船積地の都市名を 27 桁で設定してください。 「送金目的分類(仲介貿易)」(フィールド#11)が "1"で、「規制上の申告(送金銀行宛情報)8」 (フィールド#89)に中国、韓国、ロシアのいずれかを 設定する場合は設定が必要です。 「送金目的分類(仲介貿易)」(フィールド#11)に "0"を設定した場合は何も設定しないでください。										
上記以外の支店	お取引店からご案内があった場合のみ設定してください。										



#	フォーマット項目名 (画面表示項目名)	必須/ 任意/ 条件付	属性	桁数	備考						
91	規制上の申告(送金銀行宛情報)10 (日本国内の支店: 仕向地(国) 上記以外: 送金銀行宛情報 10)	条件付 必須	英数 記号	35	送金銀行宛情報を設定してください。 <table><tr><th>引落口座の支店</th><th>設定仕様</th></tr><tr><td>日本国内の支店</td><td>仲介貿易の仕向地の国名を設定してください。 「送金目的分類(仲介貿易)」(フィールド#11)に "1"を設定した場合は設定が必要です。 「送金目的分類(仲介貿易)」(フィールド#11)に "0"を設定した場合は何も設定しないでください。 国名は ISO2 桁国コードでの設定が推奨されています。 設定できる国コードおよび国名は  こちら を ご参照ください。</td></tr><tr><td>上記以外の支店</td><td>お取引店からご案内があった場合のみ設定してください。</td></tr></table>	引落口座の支店	設定仕様	日本国内の支店	仲介貿易の仕向地の国名を設定してください。 「送金目的分類(仲介貿易)」(フィールド#11)に "1"を設定した場合は設定が必要です。 「送金目的分類(仲介貿易)」(フィールド#11)に "0"を設定した場合は何も設定しないでください。 国名は ISO2 桁国コードでの設定が推奨されています。 設定できる国コードおよび国名は  こちら を ご参照ください。	上記以外の支店	お取引店からご案内があった場合のみ設定してください。
引落口座の支店	設定仕様										
日本国内の支店	仲介貿易の仕向地の国名を設定してください。 「送金目的分類(仲介貿易)」(フィールド#11)に "1"を設定した場合は設定が必要です。 「送金目的分類(仲介貿易)」(フィールド#11)に "0"を設定した場合は何も設定しないでください。 国名は ISO2 桁国コードでの設定が推奨されています。 設定できる国コードおよび国名は  こちら を ご参照ください。										
上記以外の支店	お取引店からご案内があった場合のみ設定してください。										
92	規制上の申告(送金銀行宛情報)11 (仕向地(都市名))	任意	英数 記号	35	送金銀行宛情報を設定してください。 <table><tr><th>引落口座の支店</th><th>設定仕様</th></tr><tr><td>日本国内の支店</td><td>仲介貿易の仕向地の都市名を 27 桁で設定してください。 「送金目的分類(仲介貿易)」(フィールド#11)に "1"を設定した場合は設定が可能です。 「送金目的分類(仲介貿易)」(フィールド#11)に "0"を設定した場合は何も設定しないでください。</td></tr><tr><td>上記以外の支店</td><td>何も設定しないでください。</td></tr></table>	引落口座の支店	設定仕様	日本国内の支店	仲介貿易の仕向地の都市名を 27 桁で設定してください。 「送金目的分類(仲介貿易)」(フィールド#11)に "1"を設定した場合は設定が可能です。 「送金目的分類(仲介貿易)」(フィールド#11)に "0"を設定した場合は何も設定しないでください。	上記以外の支店	何も設定しないでください。
引落口座の支店	設定仕様										
日本国内の支店	仲介貿易の仕向地の都市名を 27 桁で設定してください。 「送金目的分類(仲介貿易)」(フィールド#11)に "1"を設定した場合は設定が可能です。 「送金目的分類(仲介貿易)」(フィールド#11)に "0"を設定した場合は何も設定しないでください。										
上記以外の支店	何も設定しないでください。										
93	規制上の申告(送金銀行宛情報)12 (国際収支項目番号)	任意	英数 記号	35	送金銀行宛情報を設定してください。 <table><tr><th>引落口座の支店</th><th>設定仕様</th></tr><tr><td>日本国内の支店</td><td>仲介貿易の国際収支項目番号を 30 桁で設定してください。 「送金目的分類(仲介貿易)」(フィールド#11)に "1"を設定した場合は設定が可能です。 「送金目的分類(仲介貿易)」(フィールド#11)に "0"を設定した場合は何も設定しないでください。</td></tr><tr><td>上記以外の支店</td><td>何も設定しないでください。</td></tr></table>	引落口座の支店	設定仕様	日本国内の支店	仲介貿易の国際収支項目番号を 30 桁で設定してください。 「送金目的分類(仲介貿易)」(フィールド#11)に "1"を設定した場合は設定が可能です。 「送金目的分類(仲介貿易)」(フィールド#11)に "0"を設定した場合は何も設定しないでください。	上記以外の支店	何も設定しないでください。
引落口座の支店	設定仕様										
日本国内の支店	仲介貿易の国際収支項目番号を 30 桁で設定してください。 「送金目的分類(仲介貿易)」(フィールド#11)に "1"を設定した場合は設定が可能です。 「送金目的分類(仲介貿易)」(フィールド#11)に "0"を設定した場合は何も設定しないでください。										
上記以外の支店	何も設定しないでください。										
94	規制上の申告(送金銀行宛情報)13 (許可番号・日付)	任意	英数 記号	35	送金銀行宛情報を設定してください。 <table><tr><th>引落口座の支店</th><th>設定仕様</th></tr><tr><td>日本国内の支店</td><td>仲介貿易の許可番号・日付を 30 桁で設定してください。 許可番号(19 桁以内)と日付(8 桁)をスラッシュ「/」 でつないだものを設定してください。 [許可番号 / 日付] 1234567890 / YYYYMMDD 「送金目的分類(仲介貿易)」(フィールド#11)に "1"を設定した場合は設定が可能です。 「送金目的分類(仲介貿易)」(フィールド#11)に "0"を設定した場合は何も設定しないでください。</td></tr><tr><td>上記以外の支店</td><td>何も設定しないでください。</td></tr></table>	引落口座の支店	設定仕様	日本国内の支店	仲介貿易の許可番号・日付を 30 桁で設定してください。 許可番号(19 桁以内)と日付(8 桁)をスラッシュ「/」 でつないだものを設定してください。 [許可番号 / 日付] 1234567890 / YYYYMMDD 「送金目的分類(仲介貿易)」(フィールド#11)に "1"を設定した場合は設定が可能です。 「送金目的分類(仲介貿易)」(フィールド#11)に "0"を設定した場合は何も設定しないでください。	上記以外の支店	何も設定しないでください。
引落口座の支店	設定仕様										
日本国内の支店	仲介貿易の許可番号・日付を 30 桁で設定してください。 許可番号(19 桁以内)と日付(8 桁)をスラッシュ「/」 でつないだものを設定してください。 [許可番号 / 日付] 1234567890 / YYYYMMDD 「送金目的分類(仲介貿易)」(フィールド#11)に "1"を設定した場合は設定が可能です。 「送金目的分類(仲介貿易)」(フィールド#11)に "0"を設定した場合は何も設定しないでください。										
上記以外の支店	何も設定しないでください。										



#	フォーマット項目名 (画面表示項目名)	必須/ 任意/ 条件付	属性	桁数	備考						
95	規制上の申告(送金銀行宛情報)14 (国際収支項目番号)	任意	英数 記号	35	送金銀行宛情報を設定してください。 <table><tr><th>引落口座の支店</th><th>設定仕様</th></tr><tr><td>日本国内の支店</td><td>貿易外取引の国際収支項目番号を 30 桁で設定してください。 「送金目的分類(貿易外取引)」(フィールド#12)に "1"を設定した場合は設定が可能です。 「送金目的分類(貿易外取引)」(フィールド#12)に "0"を設定した場合は何も設定しないでください。</td></tr><tr><td>上記以外の支店</td><td>何も設定しないでください。</td></tr></table>	引落口座の支店	設定仕様	日本国内の支店	貿易外取引の国際収支項目番号を 30 桁で設定してください。 「送金目的分類(貿易外取引)」(フィールド#12)に "1"を設定した場合は設定が可能です。 「送金目的分類(貿易外取引)」(フィールド#12)に "0"を設定した場合は何も設定しないでください。	上記以外の支店	何も設定しないでください。
引落口座の支店	設定仕様										
日本国内の支店	貿易外取引の国際収支項目番号を 30 桁で設定してください。 「送金目的分類(貿易外取引)」(フィールド#12)に "1"を設定した場合は設定が可能です。 「送金目的分類(貿易外取引)」(フィールド#12)に "0"を設定した場合は何も設定しないでください。										
上記以外の支店	何も設定しないでください。										
96	規制上の申告(受取人銀行宛情報)1 (受取人銀行宛情報)	条件付 必須	英数 記号	35	規制上の申告(受取人銀行宛情報)1～10(フィールド#96～#105)に対して、上から順に規制上の申告(受取人銀行宛情報)を設定してください。  受取人銀行国毎に受取人銀行宛情報の入力要件が異なりますので、詳細は  こちら をご確認ください。						
97	規制上の申告(受取人銀行宛情報)2 (受取人銀行宛情報)	条件付 必須	英数 記号	35	規制上の申告(受取人銀行宛情報)1～10(フィールド#96～#105)に対して、上から順に規制上の申告(受取人銀行宛情報)を設定してください。  受取人銀行国毎に受取人銀行宛情報の入力要件が異なりますので、詳細は  こちら をご確認ください。						
98	規制上の申告(受取人銀行宛情報)3 (受取人銀行宛情報)	条件付 必須	英数 記号	35	規制上の申告(受取人銀行宛情報)1～10(フィールド#96～#105)に対して、上から順に規制上の申告(受取人銀行宛情報)を設定してください。  受取人銀行国毎に受取人銀行宛情報の入力要件が異なりますので、詳細は  こちら をご確認ください。						
99	規制上の申告(受取人銀行宛情報)4 (受取人銀行宛情報)	条件付 必須	英数 記号	35	規制上の申告(受取人銀行宛情報)1～10(フィールド#96～#105)に対して、上から順に規制上の申告(受取人銀行宛情報)を設定してください。  受取人銀行国毎に受取人銀行宛情報の入力要件が異なりますので、詳細は  こちら をご確認ください。						
100	規制上の申告(受取人銀行宛情報)5 (受取人銀行宛情報)	条件付 必須	英数 記号	35	規制上の申告(受取人銀行宛情報)1～10(フィールド#96～#105)に対して、上から順に規制上の申告(受取人銀行宛情報)を設定してください。  受取人銀行国毎に受取人銀行宛情報の入力要件が異なりますので、詳細は  こちら をご確認ください。						
101	規制上の申告(受取人銀行宛情報)6 (受取人銀行宛情報)	条件付 必須	英数 記号	35	規制上の申告(受取人銀行宛情報)1～10(フィールド#96～#105)に対して、上から順に規制上の申告(受取人銀行宛情報)を設定してください。  受取人銀行国毎に受取人銀行宛情報の入力要件が異なりますので、詳細は  こちら をご確認ください。						
102	規制上の申告(受取人銀行宛情報)7 (受取人銀行宛情報)	条件付 必須	英数 記号	35	規制上の申告(受取人銀行宛情報)1～10(フィールド#96～#105)に対して、上から順に規制上の申告(受取人銀行宛情報)を設定してください。  受取人銀行国毎に受取人銀行宛情報の入力要件が異なりますので、詳細は  こちら をご確認ください。						

#	フォーマット項目名 (画面表示項目名)	必須/ 任意/ 条件付	属性	桁数	備考										
103	規制上の申告(受取人銀行宛情報)8 (受取人銀行宛情報)	条件付 必須	英数 記号	35	規制上の申告(受取人銀行宛情報)1~10(フィールド#96~#105)に対して、上から順に規制上の申告(受取人銀行宛情報)を設定してください。  受取人銀行国毎に受取人銀行宛情報の入力要件が異なりますので、詳細は  <a href="#">こちら</a> をご確認ください。										
104	規制上の申告(受取人銀行宛情報)9 (受取人銀行宛情報)	条件付 必須	英数 記号	35	規制上の申告(受取人銀行宛情報)1~10(フィールド#96~#105)に対して、上から順に規制上の申告(受取人銀行宛情報)を設定してください。  受取人銀行国毎に受取人銀行宛情報の入力要件が異なりますので、詳細は  <a href="#">こちら</a> をご確認ください。										
105	規制上の申告(受取人銀行宛情報)10 (受取人銀行宛情報)	条件付 必須	英数 記号	35	規制上の申告(受取人銀行宛情報)1~10(フィールド#96~#105)に対して、上から順に規制上の申告(受取人銀行宛情報)を設定してください。  受取人銀行国毎に受取人銀行宛情報の入力要件が異なりますので、詳細は  <a href="#">こちら</a> をご確認ください。										
106	受取人へのメッセージ (受取人へのメッセージ)	任意	英数 記号	140	受取人へのメッセージを設定してください。										
107	送金銀行宛連絡事項 (送金銀行宛連絡事項)	任意	英数 記号	140	送金銀行宛連絡事項を設定してください。 お取引店からご案内があった場合のみ設定してください。										
108	Relationship (Relationship)	条件付 必須	数字	1	引落口座がマニラ支店、アユタヤ銀行(クルンシィ)については Relationship 情報を設定してください。 設定できる値は以下になります。 <table><tr><th>設定値</th><th>内容</th></tr><tr><td>0</td><td>(Not Selected)</td></tr><tr><td>1</td><td>Parent</td></tr><tr><td>2</td><td>Affiliate</td></tr><tr><td>3</td><td>Non Affiliate</td></tr></table> 引落口座がジャカルタ支店、スラバヤ出張所については「規制上の申告(送金銀行宛情報)2」(フィールド#83)に"RRCRnnnnn+"形式で設定してください。 "RRCRnnnnn+"形式での入力仕様は  <a href="#">こちら</a> を参照ください。	設定値	内容	0	(Not Selected)	1	Parent	2	Affiliate	3	Non Affiliate
設定値	内容														
0	(Not Selected)														
1	Parent														
2	Affiliate														
3	Non Affiliate														
109	受取人 e-mail アドレス (受取人 e-mail アドレス)	任意	英数 記号	150	受取人宛通知(一部支店用)をご利用されているお客さま用のフィールドで、通常は設定不要です。  受取人メールアドレスを、最大で2 アドレスまで設定できます。 アドレス間はセミコロン(;)で区切ってください。										
110	通知内容 (通知内容)	任意	英数 記号	500	受取人宛通知(一部支店用)をご利用されているお客さま用のフィールドで、通常は設定不要です。  受取人宛に発信されるメールに記載する通知内容を設定してください。										
111	申請者コメント (申請者コメント)	任意	英数 記号 仮名 漢字	100	GCMS Plus 上で表示する送金申請者のコメントを設定してください。 設定した情報は送金指図には含まれません。										

#	フォーマット項目名 (画面表示項目名)	必須/ 任意/ 条件付	属性	桁数	備考								
112	オプション 1 (その他住所1、その他住所 2)	任意	英数 記号	140	<div>受取人の住所情報を設定してください。 以下の送金区分かつ引落口座拠点を設定した場合、本項目はご利用できません。</div> <table><tr><th>送金区分</th><th>引落口座拠点</th></tr><tr><td>外国送金</td><td><div>ベンガルール支店、チェナイ支店、香港支店、ムンバイ支店、 ニューデリー支店</div><div>*以下の拠点は 2025 年 12 月 8 日からご利用可能です。 ドバイ支店、ロンドン支店、パリ支店、MUFG バンク(ヨーロッパ) アムステルダム本店、MUFG バンク(ヨーロッパ)ドイツ支店</div><div>*以下の拠点は 2026 年 8 月 24 日からご利用可能です。 日本国内の支店</div></td></tr><tr><td>国内送金 (シングル)</td><td><div>ベンガルール支店、チェナイ支店、香港支店、ムンバイ支店、 ニューデリー支店</div><div>*以下の拠点は 2025 年 12 月 8 日からご利用可能です。 ロンドン支店、パリ支店、MUFG バンク(ヨーロッパ)アムステル ダム本店、MUFG バンク(ヨーロッパ)ドイツ支店</div></td></tr><tr><td>店内振替</td><td><div>ドバイ支店、ロンドン支店、パリ支店、MUFG バンク(ヨーロッパ) アムステルダム本店、MUFG バンク(ヨーロッパ)ドイツ支店</div></td></tr></table>	送金区分	引落口座拠点	外国送金	<div>ベンガルール支店、チェナイ支店、香港支店、ムンバイ支店、 ニューデリー支店</div> <div>*以下の拠点は 2025 年 12 月 8 日からご利用可能です。 ドバイ支店、ロンドン支店、パリ支店、MUFG バンク(ヨーロッパ) アムステルダム本店、MUFG バンク(ヨーロッパ)ドイツ支店</div> <div>*以下の拠点は 2026 年 8 月 24 日からご利用可能です。 日本国内の支店</div>	国内送金 (シングル)	<div>ベンガルール支店、チェナイ支店、香港支店、ムンバイ支店、 ニューデリー支店</div> <div>*以下の拠点は 2025 年 12 月 8 日からご利用可能です。 ロンドン支店、パリ支店、MUFG バンク(ヨーロッパ)アムステル ダム本店、MUFG バンク(ヨーロッパ)ドイツ支店</div>	店内振替	<div>ドバイ支店、ロンドン支店、パリ支店、MUFG バンク(ヨーロッパ) アムステルダム本店、MUFG バンク(ヨーロッパ)ドイツ支店</div>
送金区分	引落口座拠点												
外国送金	<div>ベンガルール支店、チェナイ支店、香港支店、ムンバイ支店、 ニューデリー支店</div> <div>*以下の拠点は 2025 年 12 月 8 日からご利用可能です。 ドバイ支店、ロンドン支店、パリ支店、MUFG バンク(ヨーロッパ) アムステルダム本店、MUFG バンク(ヨーロッパ)ドイツ支店</div> <div>*以下の拠点は 2026 年 8 月 24 日からご利用可能です。 日本国内の支店</div>												
国内送金 (シングル)	<div>ベンガルール支店、チェナイ支店、香港支店、ムンバイ支店、 ニューデリー支店</div> <div>*以下の拠点は 2025 年 12 月 8 日からご利用可能です。 ロンドン支店、パリ支店、MUFG バンク(ヨーロッパ)アムステル ダム本店、MUFG バンク(ヨーロッパ)ドイツ支店</div>												
店内振替	<div>ドバイ支店、ロンドン支店、パリ支店、MUFG バンク(ヨーロッパ) アムステルダム本店、MUFG バンク(ヨーロッパ)ドイツ支店</div>												
113	オプション 2 (その他住所1、その他住所 2)	任意	英数 記号	140	<div>受取人銀行の住所情報を設定してください。 以下の送金区分かつ引落口座拠点を設定した場合、本項目はご利用できません。</div> <table><tr><th>送金区分</th><th>引落口座拠点</th></tr><tr><td>外国送金</td><td><div>ベンガルール支店、チェナイ支店、香港支店、ムンバイ支店、 ニューデリー支店</div><div>*以下の拠点は 2025 年 12 月 8 日からご利用可能です。 ドバイ支店、ロンドン支店、パリ支店、MUFG バンク(ヨーロッパ) アムステルダム本店、MUFG バンク(ヨーロッパ)ドイツ支店</div><div>*以下の拠点は 2026 年 8 月 24 日からご利用可能です。 日本国内の支店</div></td></tr><tr><td>国内送金 (シングル)</td><td><div>ベンガルール支店、チェナイ支店、香港支店、ムンバイ支店、 ニューデリー支店</div><div>*以下の拠点は 2025 年 12 月 8 日からご利用可能です。 ロンドン支店、パリ支店、MUFG バンク(ヨーロッパ)アムステル ダム本店、MUFG バンク(ヨーロッパ)ドイツ支店</div></td></tr><tr><td>店内振替</td><td><div>ドバイ支店、ロンドン支店、パリ支店、MUFG バンク(ヨーロッパ) アムステルダム本店、MUFG バンク(ヨーロッパ)ドイツ支店</div></td></tr></table>	送金区分	引落口座拠点	外国送金	<div>ベンガルール支店、チェナイ支店、香港支店、ムンバイ支店、 ニューデリー支店</div> <div>*以下の拠点は 2025 年 12 月 8 日からご利用可能です。 ドバイ支店、ロンドン支店、パリ支店、MUFG バンク(ヨーロッパ) アムステルダム本店、MUFG バンク(ヨーロッパ)ドイツ支店</div> <div>*以下の拠点は 2026 年 8 月 24 日からご利用可能です。 日本国内の支店</div>	国内送金 (シングル)	<div>ベンガルール支店、チェナイ支店、香港支店、ムンバイ支店、 ニューデリー支店</div> <div>*以下の拠点は 2025 年 12 月 8 日からご利用可能です。 ロンドン支店、パリ支店、MUFG バンク(ヨーロッパ)アムステル ダム本店、MUFG バンク(ヨーロッパ)ドイツ支店</div>	店内振替	<div>ドバイ支店、ロンドン支店、パリ支店、MUFG バンク(ヨーロッパ) アムステルダム本店、MUFG バンク(ヨーロッパ)ドイツ支店</div>
送金区分	引落口座拠点												
外国送金	<div>ベンガルール支店、チェナイ支店、香港支店、ムンバイ支店、 ニューデリー支店</div> <div>*以下の拠点は 2025 年 12 月 8 日からご利用可能です。 ドバイ支店、ロンドン支店、パリ支店、MUFG バンク(ヨーロッパ) アムステルダム本店、MUFG バンク(ヨーロッパ)ドイツ支店</div> <div>*以下の拠点は 2026 年 8 月 24 日からご利用可能です。 日本国内の支店</div>												
国内送金 (シングル)	<div>ベンガルール支店、チェナイ支店、香港支店、ムンバイ支店、 ニューデリー支店</div> <div>*以下の拠点は 2025 年 12 月 8 日からご利用可能です。 ロンドン支店、パリ支店、MUFG バンク(ヨーロッパ)アムステル ダム本店、MUFG バンク(ヨーロッパ)ドイツ支店</div>												
店内振替	<div>ドバイ支店、ロンドン支店、パリ支店、MUFG バンク(ヨーロッパ) アムステルダム本店、MUFG バンク(ヨーロッパ)ドイツ支店</div>												
114	オプション 3 (その他住所1、その他住所 2)	任意	英数 記号	140	<div>中継銀行の住所情報を設定してください。 以下の送金区分かつ引落口座拠点を設定した場合、本項目はご利用できません。</div> <table><tr><th>送金区分</th><th>引落口座拠点</th></tr><tr><td>外国送金</td><td><div>ベンガルール支店、チェナイ支店、香港支店、ムンバイ支店、 ニューデリー支店</div><div>*以下の拠点は 2025 年 12 月 8 日からご利用可能です。 ドバイ支店、ロンドン支店、パリ支店、MUFG バンク(ヨーロッパ) アムステルダム本店、MUFG バンク(ヨーロッパ)ドイツ支店</div><div>*以下の拠点は 2026 年 8 月 24 日からご利用可能です。 日本国内の支店</div></td></tr><tr><td>国内送金 (シングル)</td><td><div>ベンガルール支店、チェナイ支店、香港支店、ムンバイ支店、 ニューデリー支店</div><div>*以下の拠点は 2025 年 12 月 8 日からご利用可能です。 ロンドン支店、パリ支店、MUFG バンク(ヨーロッパ)アムステル ダム本店、MUFG バンク(ヨーロッパ)ドイツ支店</div></td></tr><tr><td>店内振替</td><td><div>ドバイ支店、ロンドン支店、パリ支店、MUFG バンク(ヨーロッパ) アムステルダム本店、MUFG バンク(ヨーロッパ)ドイツ支店</div></td></tr></table>	送金区分	引落口座拠点	外国送金	<div>ベンガルール支店、チェナイ支店、香港支店、ムンバイ支店、 ニューデリー支店</div> <div>*以下の拠点は 2025 年 12 月 8 日からご利用可能です。 ドバイ支店、ロンドン支店、パリ支店、MUFG バンク(ヨーロッパ) アムステルダム本店、MUFG バンク(ヨーロッパ)ドイツ支店</div> <div>*以下の拠点は 2026 年 8 月 24 日からご利用可能です。 日本国内の支店</div>	国内送金 (シングル)	<div>ベンガルール支店、チェナイ支店、香港支店、ムンバイ支店、 ニューデリー支店</div> <div>*以下の拠点は 2025 年 12 月 8 日からご利用可能です。 ロンドン支店、パリ支店、MUFG バンク(ヨーロッパ)アムステル ダム本店、MUFG バンク(ヨーロッパ)ドイツ支店</div>	店内振替	<div>ドバイ支店、ロンドン支店、パリ支店、MUFG バンク(ヨーロッパ) アムステルダム本店、MUFG バンク(ヨーロッパ)ドイツ支店</div>
送金区分	引落口座拠点												
外国送金	<div>ベンガルール支店、チェナイ支店、香港支店、ムンバイ支店、 ニューデリー支店</div> <div>*以下の拠点は 2025 年 12 月 8 日からご利用可能です。 ドバイ支店、ロンドン支店、パリ支店、MUFG バンク(ヨーロッパ) アムステルダム本店、MUFG バンク(ヨーロッパ)ドイツ支店</div> <div>*以下の拠点は 2026 年 8 月 24 日からご利用可能です。 日本国内の支店</div>												
国内送金 (シングル)	<div>ベンガルール支店、チェナイ支店、香港支店、ムンバイ支店、 ニューデリー支店</div> <div>*以下の拠点は 2025 年 12 月 8 日からご利用可能です。 ロンドン支店、パリ支店、MUFG バンク(ヨーロッパ)アムステル ダム本店、MUFG バンク(ヨーロッパ)ドイツ支店</div>												
店内振替	<div>ドバイ支店、ロンドン支店、パリ支店、MUFG バンク(ヨーロッパ) アムステルダム本店、MUFG バンク(ヨーロッパ)ドイツ支店</div>												
115	オプション 4 (LEI(取引主体識別子))	条件付 必須	英数 記号	20	<div>引落口座がオークランド支店の国内送金の場合には、受取人銀行情報の LEI (Legal Entity Identifier)を設定してください。</div>								

#	フォーマット項目名 (画面表示項目名)	必須/ 任意/ 条件付	属性	桁数	備考								
116	オプション 5 (その他住所1、その他住所2)	任意	英数 記号	140	<div>最終依頼人の住所情報を設定してください。 以下の送金区分かつ引落口座拠点を設定した場合、本項目はご利用できません。</div> <table><tr><th>送金区分</th><th>引落口座拠点</th></tr><tr><td>外国送金</td><td><div>ベンガルール支店、チェナイ支店、香港支店、ムンバイ支店、 ニューデリー支店</div><div>*以下の拠点は 2025 年 12 月 8 日からご利用可能です。 ドバイ支店、ロンドン支店、パリ支店、MUFG バンク(ヨーロッパ) アムステルダム本店、MUFG バンク(ヨーロッパ)ドイツ支店</div><div>*以下の拠点は 2026 年 8 月 24 日からご利用可能です。 日本国内の支店</div></td></tr><tr><td>国内送金 (シングル)</td><td><div>ベンガルール支店、チェナイ支店、香港支店、ムンバイ支店、 ニューデリー支店</div><div>*以下の拠点は 2025 年 12 月 8 日からご利用可能です。 ロンドン支店、パリ支店、MUFG バンク(ヨーロッパ)アムステル ダム本店、MUFG バンク(ヨーロッパ)ドイツ支店</div></td></tr><tr><td>店内振替</td><td><div>ドバイ支店、ロンドン支店、パリ支店、MUFG バンク(ヨーロッパ) アムステルダム本店、MUFG バンク(ヨーロッパ)ドイツ支店</div></td></tr></table>	送金区分	引落口座拠点	外国送金	<div>ベンガルール支店、チェナイ支店、香港支店、ムンバイ支店、 ニューデリー支店</div> <div>*以下の拠点は 2025 年 12 月 8 日からご利用可能です。 ドバイ支店、ロンドン支店、パリ支店、MUFG バンク(ヨーロッパ) アムステルダム本店、MUFG バンク(ヨーロッパ)ドイツ支店</div> <div>*以下の拠点は 2026 年 8 月 24 日からご利用可能です。 日本国内の支店</div>	国内送金 (シングル)	<div>ベンガルール支店、チェナイ支店、香港支店、ムンバイ支店、 ニューデリー支店</div> <div>*以下の拠点は 2025 年 12 月 8 日からご利用可能です。 ロンドン支店、パリ支店、MUFG バンク(ヨーロッパ)アムステル ダム本店、MUFG バンク(ヨーロッパ)ドイツ支店</div>	店内振替	<div>ドバイ支店、ロンドン支店、パリ支店、MUFG バンク(ヨーロッパ) アムステルダム本店、MUFG バンク(ヨーロッパ)ドイツ支店</div>
送金区分	引落口座拠点												
外国送金	<div>ベンガルール支店、チェナイ支店、香港支店、ムンバイ支店、 ニューデリー支店</div> <div>*以下の拠点は 2025 年 12 月 8 日からご利用可能です。 ドバイ支店、ロンドン支店、パリ支店、MUFG バンク(ヨーロッパ) アムステルダム本店、MUFG バンク(ヨーロッパ)ドイツ支店</div> <div>*以下の拠点は 2026 年 8 月 24 日からご利用可能です。 日本国内の支店</div>												
国内送金 (シングル)	<div>ベンガルール支店、チェナイ支店、香港支店、ムンバイ支店、 ニューデリー支店</div> <div>*以下の拠点は 2025 年 12 月 8 日からご利用可能です。 ロンドン支店、パリ支店、MUFG バンク(ヨーロッパ)アムステル ダム本店、MUFG バンク(ヨーロッパ)ドイツ支店</div>												
店内振替	<div>ドバイ支店、ロンドン支店、パリ支店、MUFG バンク(ヨーロッパ) アムステルダム本店、MUFG バンク(ヨーロッパ)ドイツ支店</div>												
117	オプション 6 (その他住所1、その他住所2)	任意	英数 記号	140	<div>最終受取人の住所情報を設定してください。 以下の送金区分かつ引落口座拠点を設定した場合、本項目はご利用できません。</div> <table><tr><th>送金区分</th><th>引落口座拠点</th></tr><tr><td>外国送金</td><td><div>ベンガルール支店、チェナイ支店、香港支店、ムンバイ支店、 ニューデリー支店</div><div>*以下の拠点は 2025 年 12 月 8 日からご利用可能です。 ドバイ支店、ロンドン支店、パリ支店、MUFG バンク(ヨーロッパ) アムステルダム本店、MUFG バンク(ヨーロッパ)ドイツ支店</div><div>*以下の拠点は 2026 年 8 月 24 日からご利用可能です。 日本国内の支店</div></td></tr><tr><td>国内送金 (シングル)</td><td><div>ベンガルール支店、チェナイ支店、香港支店、ムンバイ支店、 ニューデリー支店</div><div>*以下の拠点は 2025 年 12 月 8 日からご利用可能です。 ロンドン支店、パリ支店、MUFG バンク(ヨーロッパ)アムステル ダム本店、MUFG バンク(ヨーロッパ)ドイツ支店</div></td></tr><tr><td>店内振替</td><td><div>ドバイ支店、ロンドン支店、パリ支店、MUFG バンク(ヨーロッパ) アムステルダム本店、MUFG バンク(ヨーロッパ)ドイツ支店</div></td></tr></table>	送金区分	引落口座拠点	外国送金	<div>ベンガルール支店、チェナイ支店、香港支店、ムンバイ支店、 ニューデリー支店</div> <div>*以下の拠点は 2025 年 12 月 8 日からご利用可能です。 ドバイ支店、ロンドン支店、パリ支店、MUFG バンク(ヨーロッパ) アムステルダム本店、MUFG バンク(ヨーロッパ)ドイツ支店</div> <div>*以下の拠点は 2026 年 8 月 24 日からご利用可能です。 日本国内の支店</div>	国内送金 (シングル)	<div>ベンガルール支店、チェナイ支店、香港支店、ムンバイ支店、 ニューデリー支店</div> <div>*以下の拠点は 2025 年 12 月 8 日からご利用可能です。 ロンドン支店、パリ支店、MUFG バンク(ヨーロッパ)アムステル ダム本店、MUFG バンク(ヨーロッパ)ドイツ支店</div>	店内振替	<div>ドバイ支店、ロンドン支店、パリ支店、MUFG バンク(ヨーロッパ) アムステルダム本店、MUFG バンク(ヨーロッパ)ドイツ支店</div>
送金区分	引落口座拠点												
外国送金	<div>ベンガルール支店、チェナイ支店、香港支店、ムンバイ支店、 ニューデリー支店</div> <div>*以下の拠点は 2025 年 12 月 8 日からご利用可能です。 ドバイ支店、ロンドン支店、パリ支店、MUFG バンク(ヨーロッパ) アムステルダム本店、MUFG バンク(ヨーロッパ)ドイツ支店</div> <div>*以下の拠点は 2026 年 8 月 24 日からご利用可能です。 日本国内の支店</div>												
国内送金 (シングル)	<div>ベンガルール支店、チェナイ支店、香港支店、ムンバイ支店、 ニューデリー支店</div> <div>*以下の拠点は 2025 年 12 月 8 日からご利用可能です。 ロンドン支店、パリ支店、MUFG バンク(ヨーロッパ)アムステル ダム本店、MUFG バンク(ヨーロッパ)ドイツ支店</div>												
店内振替	<div>ドバイ支店、ロンドン支店、パリ支店、MUFG バンク(ヨーロッパ) アムステルダム本店、MUFG バンク(ヨーロッパ)ドイツ支店</div>												
118	オプション 7 (-)	-	-	-	何も設定しないでください。								
119	オプション 8 (-)	-	-	-	何も設定しないでください。								
120	オプション 9 (-)	-	-	-	何も設定しないでください。								
121	オプション 10 (-)	-	-	-	何も設定しないでください。								
122	オプション 11 (-)	-	-	-	何も設定しないでください。								
123	オプション 12 (-)	-	-	-	何も設定しないでください。								
124	オプション 13 (-)	-	-	-	何も設定しないでください。								
125	オプション 14 (-)	-	-	-	何も設定しないでください。								
126	オプション 15 (-)	-	-	-	何も設定しないでください。								
127	オプション 16 (-)	-	-	-	何も設定しないでください。								

#	フォーマット項目名 (画面表示項目名)	必須/ 任意/ 条件付	属性	桁数	備考
128	オプション 17 (-)	-	-	-	何も設定しないでください。
129	オプション 18 (-)	-	-	-	何も設定しないでください。
130	オプション 19 (-)	-	-	-	何も設定しないでください。
131	オプション 20 (-)	-	-	-	何も設定しないでください。

## 【アップロードファイルの設定条件】

### 1. 許容文字

- 送金で利用できる英数記号は次のとおりです。

a b c d e f g h i j k l m n o p q r s t u v w x y z  
A B C D E F G H I J K L M N O P Q R S T U V W X Y Z  
0 1 2 3 4 5 6 7 8 9  
/ - ? : ( ) . , ' + スペース(空白)

- 加えて、特定の対象項目について、以下の文字も利用できます。

! # \$ % & \* = ^ \_ ` { | } ~ " ; < > @ [ \ ]

対象項目は以下のとおりです。

受取人情報(フィールド#21~#34、#112)、受取人銀行情報(フィールド#35~#46、#113)、  
中継銀行情報(フィールド#47~#57、#114)、最終依頼人情報(フィールド#58~#69、#116)、  
最終受取人情報(フィールド#70~#81、#117)

ただし、許容文字のうち「\ (バックスラッシュ)」記号については設定されたフォント形式により「¥」で表示される場合があります。その場合でも文字コードが 0x5C であれば、「¥」を利用できます。

### 2. 区切り文字

- 各フィールドは、カンマ(,)もしくはタブで区切ります。
- カンマ区切りで値にカンマを含む場合は、値をダブルクォーテーション(")で囲んでください。

### 3. 項目の指定

- 値を設定しないフィールドは、ダブルクォーテーションを2つ並べて設定する(,"")か、何も設定しない(,,)でください。

### 4. 改行コード

- 改行コードは、CRLF です。

### 5. ファイル名、拡張子

- ファイル名、パス、拡張子は合わせて 255 文字までです。
- ファイル拡張子は、txt または csv としてください。
- 暗号化ファイルの場合は、pgp 等も可能です。

### 6. レコード上限値

- タイトル行は含まず、1 ファイル当りのレコード数は、5,000 までです。

## 【個別項目の補足事項】

### 1. 「送金アップロード時の受取人・受取人銀行情報チェック」利用時の注意事項

- 「送金アップロード時の受取人・受取人銀行情報チェック」を「利用する」でお申し込みされた場合は、すでにご登録された受取人情報との突き合わせチェックを実施します。  
もし、チェックにて不一致が発生した場合、指図を修正するか、もしくはご登録済みの受取人リストを修正してください。

### 2. SWIFT MT940 フォーマットおよび XML (camt.053.001.08) フォーマット確認時の注意事項

- SWIFT MT940 フォーマットおよび XML (camt.053.001.08) フォーマットに表示される一部の項目は、送金指図に設定いただいた情報にかかわらず特定の桁数以上が表示されない場合があります。

### 3. RRCR の設定方法

- "RRCRnnnnn+" の設定方法は以下になります。  
"RRCR" + [RTGS] + [Resident] + [Beneficiary Type / Citizenship] + [Relationship] + "+"  
例: RRCR0142+, RRCR0240+

「RTGS」に設定できる値は、次のいずれかです。

- 0: (not selected)
- 1: RTGS

「Resident」に設定できる値は、次のいずれかです。

- 0: (Not Selected)
- 1: Resident
- 2: Non Resident

「Beneficiary Type / Citizenship」に設定できる値は、次のいずれかです。

- 0: (Not Selected)
- 3: Individual / Indonesian
- 4: Corporate / Indonesian
- 5: Government / Indonesian
- 6: Individual / Foreigner
- 7: Corporate / Foreigner
- 8: Government / Foreigner

「Relationship」に設定できる値は、次のいずれかです。

- 0: (Not Selected)
- 1: Affiliate
- 2: Non Affiliate
- 3: Not Required
- 8: Shareholder
- 9: Group




## 【参照先のリンク】


### 1. 国コードと国名

- 国コードと国名は、こちらをご参照ください。  
 [http://www.bk.mufig.jp/ebusiness/gplus/country\\_cd.html](http://www.bk.mufig.jp/ebusiness/gplus/country_cd.html)


### 2. 送金目的と送金目的コード

- 送金目的の入力要件と送金目的コードは、こちらをご参照ください。  
 <https://www.bk.mufig.jp/ebusiness/gplus/purposeofremittanceforiso.html>

### 3. 本邦支店の店番一覧

- 当行本邦支店の店番一覧は、こちらをご参照ください。  
 <https://www.bk.mufig.jp/ebusiness/gplus/listofbranchesinJapan.html>

### 4. 規制上の申告


- 規制上の申告の入力要件は、こちらをご参照ください。  
なお、規制上の申告については、国毎に入力条件が異なります。必要な場合のみ設定をお願いします。  
 <https://www.bk.mufig.jp/ebusiness/gplus/regulatoryreporting.html>

### 5. 現地決済機関コード

- 設定できる現地決済機関コードは、次のとおりです。  
アップロードファイルでは略称 5 文字と銀行コード、または銀行コードを設定してください。

国名	名称	略称 5 文字	銀行コード桁数
オーストリア	Austrian Bankleitzahl	ATBLZ	5 桁
オーストラリア	Australian Bank State Branch (BSB) Code	AUBSB	6 桁
カナダ	Canadian Payments Association Payment Routing Number	CACPA	9 桁
スイス	Swiss Clearing Code (BC code)	CHBCC	3~5 桁
	Swiss Clearing Code (SIC code)	CHSIC	6 桁
中国	China National Advanced Payment System (CNAPS) Code	CNAPS	12 桁
ドイツ	German Bankleitzahl	DEBLZ	8 桁
スペイン	Spanish Domestic Interbanking Code	ESNCC	8~9 桁
イギリス	UK Domestic Sort Code	GBDSC	6 桁
ギリシャ	HEBIC (Hellenic Bank Identification Code)	GRBIC	7 桁
アイルランド	Irish National Clearing Code (NSC)	IENCC	6 桁
インド	Indian Financial System Code (IFSC)	INFSC	11 桁
ニュージーランド	New Zealand National Clearing Code	NZNCC	6 桁
ポーランド	Polish National Clearing Code (KNR)	PLKNR	8 桁
ポルトガル	Portuguese National Clearing Code	PTNCC	8 桁
ロシア	Russian Central Bank Identification Code	RUCBC	9 桁
米国	Fedwire Routing Number	USABA	9 桁
	CHIPS Participant Identifier	USPID	4 桁

### 6. IBAN 採用国

- IBAN 採用国は、SWIFT が公表している IBAN REGISTRY でご確認いただけます。  
 <https://www.swift.com/standards/data-standards/iban-international-bank-account-number>