

Appendix

Address Entry Example(住所記入例)

This page provides new address entry examples for ISO20022 format.
This format utilizes pain.001.001.09 CustomerCreditTransferInitiationV09 designated by ISO20022.
This complies with the document of Payments Initiation - Maintenance 2018 - 2019 Approved by the Payments SEG on 21 January 2019.

[How to read the Address Entry Example]

[Address Example] provides samples of address information for each country.

[Address Example] describes addresses stated in SWIFT official website (*) or sample addresses created by MUFG.

(*)  SWIFT official website


<https://www.swift.com/about-us/community/swift-advisory-groups/payments-market-practice-group/disclaimer/swift-payments-market-practice-group-document-centre>

Follow the three steps for the link above.

In addition, the following procedure is based on the SWIFT official website of February 2025.

1. Download Excel file from ISO20022 Structure Postal Address
2. Select the sheet named "Samples" in the downloaded Excel file.
3. Extract the Excel file in the selected sheet.

[Entry Example] provides samples of how to specify (divide) the address information in ISO20022 format.
Please confirm how to specify the address information in ISO20022 format by referring to both [Address Example] and [Entry Example].

 Click here for English (P2~P35)

ISO20022 フォーマットの新しい住所項目の入力例となります。

本フォーマットは ISO20022 によって指定された pain.001.001.09 CustomerCreditTransferInitiationV09 を利用しています。

また、Payments Initiation - Maintenance 2018 - 2019 Approved by the Payments SEG on 21 January 2019 のドキュメントに準拠しています。

【住所記入例の読み方について】

【サンプル住所】には、国毎に住所情報のサンプルを記載しています。

【サンプル住所】は、SWIFT 公式 HP(*)に記載された住所、および、当行で作成した住所サンプルです。

(*)  SWIFT 公式 HP

<https://www.swift.com/about-us/community/swift-advisory-groups/payments-market-practice-group/disclaimer/swift-payments-market-practice-group-document-centre>


上記リンク先で以下の 3 つの手順に従ってください。

また、以下の手順は 2025 年 2 月の SWIFT 公式 HP に基づき作成しています。

1. ISO20022 Structure Postal Address から Excel ファイルをダウンロード
2. ダウンロードした Excel ファイル内の Samples という名称のシートを選択
3. 選択したシート内の Excel ファイルを展開

【設定イメージ】には、ISO20022 フォーマットにおける住所情報の設定イメージ(分割イメージ)を記載しています。

【サンプル住所】と【設定イメージ】を上下で比較して頂き、ISO20022 フォーマットでの設定方法をご確認ください。

 日本語はこちら (P36~P69)

【Index】

- 1)  Austria
- 2)  Belgium
- 3)  China
- 4)  France
- 5)  Germany
- 6)  Hong Kong
- 7)  Japan
- 8)  Korea, Republic of
- 9)  Luxembourg
- 10)  Netherlands
- 11)  Norway
- 12)  Singapore
- 13)  Spain
- 14)  Sweden
- 15)  Switzerland
- 16)  Taiwan
- 17)  Thailand
- 18)  United Arab Emirates
- 19)  United Kingdom (UK)
- 20)  United States
- 21)  Viet Nam

For countries not listed in the [Index] above, please check the SWIFT official website (*).

(*)  SWIFT Official HP

<https://www.swift.com/about-us/community/swift-advisory-groups/payments-market-practice-group/disclaimer/swift-payments-market-practice-group-document-centre>

Follow the three steps for the link above.

In addition, the following procedure is based on the SWIFT official website of February 2025.

1. Download Excel file from ISO20022 Structure Postal Address
2. Select the sheet named "Samples" in the downloaded Excel file.
3. Extract the Excel file in the selected sheet.

1) Address in Austria

[Address Example]

Country of Payee / Beneficiary	Austria	
Pattern	Example #1 : Company(1)	Example #1 : Company(2)
NAME	Max Muller	
Address Information	Rennbahnweg 55 1220 Wien Österreich	

[Entry Example]

The fields below are described in order of the actual GCMS Plus screen.

MT	GCMS Plus Screen Field Name (CSV Field Name) (*1)	XML Field Name	Entry Example in MT format	
	Name	-	Max Muller	Max Muller
	Address / Street Name	-	Rennbahnweg 55 1220	Rennbahnweg 55 1220
	City	-	Wien	Wien
	Country	-	AT	AT
MX	GCMS Plus Screen Field Name (CSV Field Name) (*1)	XML Field Name	Entry Example in ISO20022 format	
	Name	<Nm>	Max Muller	Max Muller
		<PstlAdr>		
	Address / Street Name	<StrtNm>	Rennbahnweg 55	Rennbahnweg
	City / Town Name	<TwnNm>	Wien	Wien
	Country	<Ctry>	AT	AT
	Post Code	<PstCd>	1220	1220
	Sub Department	<SubDept>		
	Department	<Dept>		
	Town Location Name	<TwnLctnNm>		
	District Name	<DstrctNm>		
	Country Sub Division	<CtrySubDvsn>		
	The following off-screen fields can be specified when uploading payment instruction file in ISO20022 (XML) format, however, the specified values are not displayed on the screen.			
	Off-Screen Fields	<BldgNb>		55
		<BldgNm>		
		<Flr>		
		<PstBx>		
		<Room>		

(*1) The target address fields of "GCMS Plus Screen Field Name (CSV field name)" are as follows.

- Beneficiary Information
- Beneficiary Bank Information
- Intermediary Bank Information
- Ultimate Debtor Information
- Ultimate Creditor Information

2) Address in Belgium

[Address Example]

Country of Payee / Beneficiary	Belgium				
Pattern	Example #1 : Company(1)	Example #1 : Company(2)	Example #2 : Private Individual(1)	Example #2 : Private Individual(2)	Example #2 : Private Individual(3)
NAME	Acme NV	S.W.I.F.T. SCRL	Paul Janssen	Paul Janssens	Alain Dupont
Address Information	Building West Verdieping 4 Bloemendalelaa n 62/3 bus 47 9990 Maldegem BELGIUM	SWIFT S.C.R.L. Avenue Adele, 1 B-1310 La Hulpe BELGIUM	Paul Janssen Kortrijkstraat 37 bus 1 9800 Deinze BELGIUM	Paul Janssens Postbus 24 9000 Gent BELGIUM	Alain Dupont Rue du Vivier 7 1000 Bruxelles BELGIUM

[Entry Example]

The fields below are described in order of the actual GCMS Plus screen.

MT	GCMS Plus Screen Field Name (CSV Field Name) (*1)	XML Field Name	Entry Example in MT format				
	Name	-	Acme NV	S.W.I.F.T. SCRL	Paul Janssen	Paul Janssens	Alain Dupont
	Address / Street Name	-	Bloemendalelaa n 62/3 Building West 4 47 9990	Avenue Adele 1 1310	Kortrijkstraat 37 1 9800	24 9000	Rue du Vivier 7 1000
	City	-	Maldegem	La Hulpe	Deinze	Gent	Bruxelles
	Country	-	BE	BE	BE	BE	BE
MX	GCMS Plus Screen Field Name (CSV Field Name) (*1)	XML Field Name	Entry Example in ISO20022 format				
	Name	<Nm> <PstlAdr>	Acme NV	S.W.I.F.T. SCRL	Paul Janssen	Paul Janssens	Alain Dupont
	Address / Street Name	<StrtNm>	Bloemendalelaa n 62/3 Building West 4 47	Avenue Adele 1	Kortrijkstraat 37 1	24	Rue du Vivier 7
	City / Town Name	<TwnNm>	Maldegem	La Hulpe	Deinze	Gent	Bruxelles
	Country	<Ctry>	BE	BE	BE	BE	BE
	Post Code	<PstCd>	9990	1310	9800	9000	1000
	Sub Department	<SubDept>					
	Department	<Dept>					
	Town Location Name	<TwnLctnNm>					
	District Name	<DstrctNm>					
	Country Sub Division	<CtrySubDvsn>					
	The following off-screen fields can be specified when uploading payment instruction file in ISO20022 (XML) format, however, the specified values are not displayed on the screen.						
	Off-Screen Fields	<BldgNb>					
		<BldgNm>					
		<Flr>					
		<PstBx>					
		<Room>					

(*1) The target address fields of "GCMS Plus Screen Field Name (CSV field name)" are as follows.

- Beneficiary Information
- Beneficiary Bank Information
- Intermediary Bank Information
- Ultimate Debtor Information
- Ultimate Creditor Information

3) Address in China

[Address Example]

Country of Payee / Beneficiary	China			
Pattern	Example #1 : Company(1)	Example #1 : Company(2)	Example #1 : Company(3)	Example #1 : Company(4)
NAME	YIWU TIMEX INDUSTRIAL INVESTMENT CO.,LTD		ZHOU Xiuying	
Address Information	NO 303 JINGFA ROAD JINHUA, ZHEJIANG 322000, CHINA		No. 5 Shuanghe Avenue, Linhe Development Zone Shunyi District 101320 BEIJING P.R. CHINA	

[Entry Example]

The fields below are described in order of the actual GCMS Plus screen.

MT	GCMS Plus Screen Field Name (CSV Field Name) (*1)	XML Field Name	Entry Example in MT format			
	Name	-	YIWU TIMEX INDUSTRIAL INVESTMENT CO.,LTD	YIWU TIMEX INDUSTRIAL INVESTMENT CO.,LTD	ZHOU Xiuying	ZHOU Xiuying
	Address / Street Name	-	NO 303 JINGFA ROAD JINHUA	NO 303 JINGFA ROAD JINHUA	No. 5 Shuanghe Avenue, Linhe Development Zone	No. 5 Shuanghe Avenue, Linhe Development Zone
	City	-	ZHEJIANG 322000	ZHEJIANG 322000	Shunyi District 101320 BEIJING P.R.	Shunyi District 101320 BEIJING P.R.
	Country	-	CN	CN	CN	CN
MX	GCMS Plus Screen Field Name (CSV Field Name) (*1)	XML Field Name	Entry Example in ISO20022 format			
	Name	<Nm>	YIWU TIMEX INDUSTRIAL INVESTMENT CO.,LTD	YIWU TIMEX INDUSTRIAL INVESTMENT CO.,LTD	ZHOU Xiuying	ZHOU Xiuying
		<PstlAdr>				
	Address / Street Name	<StrtNm>	NO 303 JINGFA ROAD	JINGFA ROAD	No. 5 Shuanghe Avenue	Shuanghe Avenue
	City / Town Name	<TwnNm>	JINHUA	JINHUA	Shunyi District	Shunyi District
	Country	<Ctry>	CN	CN	CN	CN
	Post Code	<PstCd>	322000	322000	101320	101320
	Sub Department	<SubDept>				
	Department	<Dept>				
	Town Location Name	<TwnLctnNm>			Linhe Development Zone	Linhe Development Zone
	District Name	<DstrctNm>				
	Country Sub Division	<CtrySubDvsn>	ZHEJIANG	ZHEJIANG	BEIJING	BEIJING
	The following off-screen fields can be specified when uploading payment instruction file in ISO20022 (XML) format, however, the specified values are not displayed on the screen.					
	Off-Screen Fields	<BldgNb>		NO.303		No.5
		<BldgNm>				
		<Flr>				
		<PstBx>				
		<Room>				

(*1) The target address fields of "GCMS Plus Screen Field Name (CSV field name)" are as follows.

- Beneficiary Information
- Beneficiary Bank Information
- Intermediary Bank Information
- Ultimate Debtor Information
- Ultimate Creditor Information

4) Address in France

[Address Example]

Country of Payee / Beneficiary	France			
Pattern	Example #1 : Company(1)	Example #1 : Company(2)	Example #1 : Company(3)	Example #1 : Company(4)
NAME	DURAND SA		Société DUPONT	
Address Information	Service achat Zone industrielle de la Ballastrierre Ouest 22BIS RUE DES FLEURS BP 40122 33506 LIBOURNE CEDEX France		Mademoiselle Lucie MARTIN Résidence des Capucins Batiment Quater 56 RUE EMILE ZOLA BP 90432 MONTFERRIER SUR LEZ 34092 MONTPELLIER CEDEX 5 France	

[Entry Example]

The fields below are described in order of the actual GCMS Plus screen.

MT	GCMS Plus Screen Field Name (CSV Field Name) (*1)	XML Field Name	Entry Example in MT format			
	Name	-	DURAND SA	DURAND SA	Société DUPONT	Société DUPONT
	Address / Street Name	-	Service achat 22BIS RUE DES FLEURS Zone industrielle de la Ballastrierre Ouest BP 40122 33506	Service achat 22BIS RUE DES FLEURS Zone industrielle de la Ballastrierre Ouest BP 40122 33506	Mademoiselle Lucie MARTIN RUE EMILE ZOLA 56 Résidence des Capucins Batiment Quater BP 90432 MONTFERRIER SUR LEZ 34092	Mademoiselle Lucie MARTIN RUE EMILE ZOLA 56 Résidence des Capucins Batiment Quater BP 90432 MONTFERRIER SUR LEZ 34092
	City	-	LIBOURNE CEDEX	LIBOURNE CEDEX	MONTPELLIER CEDEX 5	MONTPELLIER CEDEX 5
	Country	-	France	France	France	France
MX	GCMS Plus Screen Field Name (CSV Field Name) (*1)	XML Field Name	Entry Example in ISO20022 format			
	Name	<Nm> <PstlAdr>	DURAND SA	DURAND SA	Société DUPONT	Société DUPONT
	Address / Street Name	<StrtNm>	22BIS RUE DES FLEURS Zone industrielle de la Ballastrierre Ouest BP 40122	22BIS RUE DES FLEURS	RUE EMILE ZOLA 56 Résidence des Capucins Batiment Quater BP 90432	RUE EMILE ZOLA
	City / Town Name	<TwnNm>	LIBOURNE CEDEX	LIBOURNE CEDEX	MONTPELLIER CEDEX 5	MONTPELLIER CEDEX 5
	Country	<Ctry>	France	France	France	France
	Post Code	<PstCd>	33506	33506	34092	34092
	Sub Department	<SubDept>				
	Department	<Dept>	Service achat	Service achat	Mademoiselle Lucie MARTIN	Mademoiselle Lucie MARTIN
	Town Location Name	<TwnLctnNm>			MONTFERRIER SUR LEZ	MONTFERRIER SUR LEZ
	District Name	<DstrctNm>				
	Country Sub Division	<CtrySubDvsn>				
	The following off-screen fields can be specified when uploading payment instruction file in ISO20022 (XML) format, however, the specified values are not displayed on the screen.					
	Off-Screen Fields	<BldgNb>				56
		<BldgNm>				
		<Flr>		Zone industrielle de la Ballastrierre Ouest		Résidence des Capucins Batiment Quater
		<PstBx>		BP 40122		BP 90432
		<Room>				

(*1) The target address fields of "GCMS Plus Screen Field Name (CSV field name)" are as follows.

- Beneficiary Information
- Beneficiary Bank Information
- Intermediary Bank Information
- Ultimate Debtor Information
- Ultimate Creditor Information

[Address Example]

Country of Payee / Beneficiary	France			
Pattern	Example #2 : Private Individual(1)	Example #2 : Private Individual(2)	Example #2 : Private Individual(3)	Example #2 : Private Individual(4)
NAME	Monsieur Jean DURAND		Monsieur Jean DELHOURME	
Address Information	Mademoiselle Lucie MARTIN Résidence des Capucins Batiment Quater 56 RUE EMILE ZOLA BP 90432 MONTFERRIER SUR LEZ 34092 MONTPELLIER CEDEX 5 France		Chez Mireille COPEAU Appartement 2 Entrée A Bâtiment Jonquille 25 RUE DE L EGLISE CAUDOS 33380 MIOS FRANCE	

[Entry Example]

The fields below are described in order of the actual GCMS Plus screen.

MT	GCMS Plus Screen Field Name (CSV Field Name) (*1)	XML Field Name	Entry Example in MT format			
	Name	-	Monsieur Jean DURAND	Monsieur Jean DURAND	Monsieur Jean DELHOURME	Monsieur Jean DELHOURME
	Address / Street Name	-	25D RUE DES FLEURS 33500	25D RUE DES FLEURS 33500	25 RUE DE L EGLISE Entrée A Bâtiment Jonquille Chez Mireille COPEAU Appartement 2 CAUDOS 33380	25 RUE DE L EGLISE Entrée A Bâtiment Jonquille Chez Mireille COPEAU Appartement 2 CAUDOS 33380
	City	-	LIBOURNE	LIBOURNE	MIOS	MIOS
	Country	-	France	France	France	France
MX	GCMS Plus Screen Field Name (CSV Field Name) (*1)	XML Field Name	Entry Example in ISO20022 format			
	Name	<Nm>	Monsieur Jean DURAND	Monsieur Jean DURAND	Monsieur Jean DELHOURME	Monsieur Jean DELHOURME
		<PstAdr>				
	Address / Street Name	<StrtNm>	25D RUE DES FLEURS	RUE DES FLEURS	25 RUE DE L EGLISE Entrée A Bâtiment Jonquille Chez Mireille COPEAU Appartement 2	25 RUE DE L EGLISE
	City / Town Name	<TwnNm>	LIBOURNE	LIBOURNE	MIOS	MIOS
	Country	<Ctry>	France	France	France	France
	Post Code	<PstCd>	33500	33500	33380	33380
	Sub Department	<SubDept>				
	Department	<Dept>				
	Town Location Name	<TwnLctnNm>			CAUDOS	CAUDOS
	District Name	<DstrctNm>				
	Country Sub Division	<CtrySubDvsn>				
	The following off-screen fields can be specified when uploading payment instruction file in ISO20022 (XML) format, however, the specified values are not displayed on the screen.					
	Off-Screen Fields	<BldgNb>		25D		
		<BldgNm>				
		<Flr>				Entrée A Bâtiment Jonquille
		<PstBx>				
		<Room>				Chez Mireille COPEAU Appartement 2

(*1) The target address fields of "GCMS Plus Screen Field Name (CSV field name)" are as follows.

- Beneficiary Information
- Beneficiary Bank Information
- Intermediary Bank Information
- Ultimate Debtor Information
- Ultimate Creditor Information

[Address Example]

Country of Payee / Beneficiary	France	
Pattern	Example #2 : Private Individual(5)	Example #2 : Private Individual(6)
NAME	Madame Isabelle RICHARD	
Address Information	VILLA BEAU SOLEIL LE VILLAGE 82500 AUTERIVE FRANCE	

[Entry Example]

The fields below are described in order of the actual GCMS Plus screen.

MT	GCMS Plus Screen Field Name (CSV Field Name) (*1)	XML Field Name	Entry Example in MT format	
	Name	-	Madame Isabelle RICHARD	Madame Isabelle RICHARD
	Address / Street Name	-	VILLA BEAU SOLEIL LE VILLAGE 82500	VILLA BEAU SOLEIL LE VILLAGE 82500
	City	-	AUTERIVE	AUTERIVE
	Country	-	France	France
MX	GCMS Plus Screen Field Name (CSV Field Name) (*1)	XML Field Name	Entry Example in ISO20022 format	
	Name	<Nm>	Madame Isabelle RICHARD	Madame Isabelle RICHARD
		<PstlAdr>		
	Address / Street Name	<StrtNm>	VILLA BEAU SOLEIL	
	City / Town Name	<TwnNm>	AUTERIVE	AUTERIVE
	Country	<Ctry>	France	France
	Post Code	<PstCd>	82500	82500
	Sub Department	<SubDept>		
	Department	<Dept>		
	Town Location Name	<TwnLctnNm>	LE VILLAGE	LE VILLAGE
	District Name	<DstrctNm>		
	Country Sub Division	<CtrySubDvsn>		
	The following off-screen fields can be specified when uploading payment instruction file in ISO20022 (XML) format, however, the specified values are not displayed on the screen.			
	Off-Screen Fields	<BldgNb>		
		<BldgNm>		
		<Flr>		VILLA BEAU SOLEIL
		<PstBx>		
		<Room>		

(*1) The target address fields of "GCMS Plus Screen Field Name (CSV field name)" are as follows.

- Beneficiary Information
- Beneficiary Bank Information
- Intermediary Bank Information
- Ultimate Debtor Information
- Ultimate Creditor Information

5) Address in Germany

[Address Example]

Country of Payee / Beneficiary	Germany				
Pattern	Example #1 : Private Individual(1)	Example #1 : Private Individual(2)	Example #1 : Private Individual(3)	Example #1 : Private Individual(4)	Example #1 : Private Individual(5)
NAME	Herr Quincy Happy	Frau Liselotte Sommer		Herr Prof. Dr. Aloisiusr	Schloss Britz
Address Information	Wacholderweg 52a 26133 Oldenburg Germany	Rhondorfer Str. 666 //Appartment 47 50939 Köln Germany		Marktstraße 7a //Appartment 12 87561 Oberstdorf Oberallgäu Bayern Germany	Ortsteil Neukoelln Alt-Britz 73 12325 Berlin Germany

[Entry Example]

The fields below are described in order of the actual GCMS Plus screen.

MT	GCMS Plus Screen Field Name (CSV Field Name) (*1)	XML Field Name	Entry Example in MT format				
	Name	-	Quincy Happy	Liselotte Sommer	Liselotte Sommer	Prof. Dr. Aloisius Hinterhofer	Schloss Britz
	Address / Street Name	-	Wacholderweg 52a 26133	Rhondorfer Str. 666 47 50939	Rhondorfer Str. 666 47 50939	Marktstrasse 7a 12 Oberstdorf Oberallgaeu 87561	Alt-Britz 73 Neukoelln 12325
	City	-	Oldenburg	Koeln	Koeln	Bayern	Berlin
	Country	-	DE	DE	DE	DE	DE
MX	GCMS Plus Screen Field Name (CSV Field Name) (*1)	XML Field Name	Entry Example in ISO20022 format				
	Name	<Nm>	Quincy Happy	Liselotte Sommer	Liselotte Sommer	Prof. Dr. Aloisius Hinterhofer	Schloss Britz
		<PstlAdr>					
	Address / Street Name	<StrtNm>	Wacholderweg 52a	Rhondorfer Str. 666 47	Rhondorfer Str	Marktstrasse 7a 12	Alt-Britz 73
	City / Town Name	<TwnNm>	Oldenburg	Koeln	Koeln	Oberstdorf	Berlin
	Country	<Ctry>	DE	DE	DE	DE	DE
	Post Code	<PstCd>	26133	50939	50939	87561	12325
	Sub Department	<SubDept>					
	Department	<Dept>					
	Town Location Name	<TwnLctnNm>					Neukoelln
	District Name	<DstrctNm>				Oberallgaeu	
	Country Sub Division	<CtrySubDvsn>				Bayern	
	The following off-screen fields can be specified when uploading payment instruction file in ISO20022 (XML) format, however, the specified values are not displayed on the screen.						
	Off-Screen Fields	<BldgNb>			666		
		<BldgNm>					
		<Flr>					
		<PstBx>					
		<Room>			47		

(*1) The target address fields of "GCMS Plus Screen Field Name (CSV field name)" are as follows.

- Beneficiary Information
- Beneficiary Bank Information
- Intermediary Bank Information
- Ultimate Debtor Information
- Ultimate Creditor Information

[Address Example]

Country of Payee / Beneficiary	Germany				
Pattern	Example #1 : Private Individual(6)	Example #1 : Private Individual(7)	Example #1 : Private Individual(8)	Example #2 : Company(1)	Example #2 : Company(2)
NAME	Tobias Strassenlos	Annemarie Langerweg	Julian Quadrat	EcoConsum AG	
Address Information	Tobias Straßenlos 93497 Willmering Germany	Annemarie Langerweg Annette-von-Droste-Hülshoff-Straße 511 26133 Oldenburg Germany	Julian Quadrat L 4, 12 68161 Mannheim Germany	Sustainability Cube Bockenheimer Landstraße 135 60325 Frankfurt Germany	

[Entry Example]

The fields below are described in order of the actual GCMS Plus screen.

MT	GCMS Plus Screen Field Name (CSV Field Name) (*1)	XML Field Name	Entry Example in MT format				
	Name	-	Tobias Strassenlos	Annemarie Langerweg	Julian Quadrat	EcoConsum AG	EcoConsum AG
	Address / Street Name	-	93497	Annette-von-Droste-Huelshoff-Straße 511 26133	L 4 12 68161	Bockenheimer Landstrasse 135 Sustainability Cube 60325	Bockenheimer Landstrasse 135 Sustainability Cube 60325
	City	-	Willmering	Oldenburg	Mannheim	Frankfurt	Frankfurt
	Country	-	DE	DE	DE	DE	DE
MX	GCMS Plus Screen Field Name (CSV Field Name) (*1)	XML Field Name	Entry Example in ISO20022 format				
	Name	<Nm>	Tobias Strassenlos	Annemarie Langerweg	Julian Quadrat	EcoConsum AG	EcoConsum AG
		<PstlAdr>					
	Address / Street Name	<StrtNm>		Annette-von-Droste-Huelshoff-Straße 511	L 4 12	Bockenheimer Landstrasse 135 Sustainability Cube	Bockenheimer Landstrasse
	City / Town Name	<TwnNm>	Willmering	Oldenburg	Mannheim	Frankfurt	Frankfurt
	Country	<Ctry>	DE	DE	DE	DE	DE
	Post Code	<PstCd>	93497	26133	68161	60325	60325
	Sub Department	<SubDept>					
	Department	<Dept>					
	Town Location Name	<TwnLctnNm>					
	District Name	<DstrctNm>					
	Country Sub Division	<CtrySubDvsn>					
	The following off-screen fields can be specified when uploading payment instruction file in ISO20022 (XML) format, however, the specified values are not displayed on the screen.						
	Off-Screen Fields	<BldgNb>					135
		<BldgNm>					Sustainability Cube
		<Flr>					
		<PstBx>					
		<Room>					

(*1) The target address fields of "GCMS Plus Screen Field Name (CSV field name)" are as follows.

- Beneficiary Information
- Beneficiary Bank Information
- Intermediary Bank Information
- Ultimate Debtor Information
- Ultimate Creditor Information

[Address Example]

Country of Payee / Beneficiary	Germany			
Pattern	Example #2 : Company(3)	Example #3 : Private Individual with a PO Box Address(1)	Example #3 : Private Individual with a PO Box Address(2)	Example #3 : Private Individual with a PO Box Address(3)
NAME	Deutsche Nachhaltigkeits GmbH	Deutsche Nachhaltigkeits GmbH		Mathias Sondermann
Address Information	GmbH Finanzabteilung 53890 Bonn Nordrhein-Westfalen Germany	Deutsche Nachhaltigkeits GmbH Postfach 34 61 2 53225 Bonn Germany		Mathias Sondermann Postfach 34 61 2 81925 München Germany

[Entry Example]

The fields below are described in order of the actual GCMS Plus screen.

MT	GCMS Plus Screen Field Name (CSV Field Name) (*1)	XML Field Name	Entry Example in MT format			
	Name	-	Deutsche Nachhaltigkeits GmbH	Deutsche Nachhaltigkeits GmbH	Deutsche Nachhaltigkeits GmbH	Mathias Sondermann
	Address / Street Name	-	Finanzabteilung Bonn 53890	34612 53225	34612 53225	34612 81925
	City	-	Nordrhein-Westfalen	Bonn	Bonn	Muenchen
	Country	-	DE	DE	DE	DE
MX	GCMS Plus Screen Field Name (CSV Field Name) (*1)	XML Field Name	Entry Example in ISO20022 format			
	Name	<Nm>	Deutsche Nachhaltigkeits GmbH	Deutsche Nachhaltigkeits GmbH	Deutsche Nachhaltigkeits GmbH	Mathias Sondermann
		<PstlAdr>				
	Address / Street Name	<StrtNm>		34612		34612
	City / Town Name	<TwnNm>	Bonn	Bonn	Bonn	Muenchen
	Country	<Ctry>	DE	DE	DE	DE
	Post Code	<PstCd>	53890	53225	53225	81925
	Sub Department	<SubDept>				
	Department	<Dept>	Finanzabteilung			
	Town Location Name	<TwnLctnNm>				
	District Name	<DstrctNm>				
	Country Sub Division	<CtrySubDvsn>	Nordrhein-Westfalen			
	The following off-screen fields can be specified when uploading payment instruction file in ISO20022 (XML) format, however, the specified values are not displayed on the screen.					
	Off-Screen Fields	<BldgNb>				
		<BldgNm>				
		<Flr>				
		<PstBx>			34612	
		<Room>				

(*1) The target address fields of "GCMS Plus Screen Field Name (CSV field name)" are as follows.

- Beneficiary Information
- Beneficiary Bank Information
- Intermediary Bank Information
- Ultimate Debtor Information
- Ultimate Creditor Information

6) Address in Hong Kong

[Address Example]

Country of Payee / Beneficiary	Hong Kong			
Pattern	Example #1 : Company(1)	Example #2 : Private Individual(1)	Example #2 : Private Individual(2)	Example #2 : Private Individual(3)
NAME	Hang Seng Bank Limited	Mr. CHAN Kwok-kwong		Mr. WONG Yat-ming
Address Information	Personal Banking Division, Customer Relations L12, Hang Seng 113 113 Argyle Street Mongkok Kowloon	Flat 25, 12/F Acacia Building 150 Kennedy Road WAN CHAI HONG KONG		Flat A, 2/F Block C, 350 Greenview Gdn Kat Hing Wai KAM TIN, YUEN LONG NEW TERRITORIES

[Entry Example]

The fields below are described in order of the actual GCMS Plus screen.

MT	GCMS Plus Screen Field Name (CSV Field Name) (*1)	XML Field Name	Entry Example in MT format			
	Name	-	Hang Seng Bank Limited	Mr. CHAN Kwok-kwong	Mr. CHAN Kwok-kwong	Mr. WONG Yat-ming
	Address / Street Name	-	Personal Banking Division Customer Relations Argyle Street 113 Hang Seng 113 12 Mongkok	Kennedy Road 150 Acacia Building 12 25 WAN CHAI	Kennedy Road 150 Acacia Building 12 25 WAN CHAI	Kat Hing Wai Block C, 350 Greenview Gdn 2 A KAM TIN YUEN LONG
	City	-	Kowloon	HONG KONG	HONG KONG	NEW TERRITORIES
	Country	-	HK	HK	HK	HK
MX	GCMS Plus Screen Field Name (CSV Field Name) (*1)	XML Field Name	Entry Example in ISO20022 format			
	Name	<Nm>	Hang Seng Bank Limited	Mr. CHAN Kwok-kwong	Mr. CHAN Kwok-kwong	Mr. WONG Yat-ming
		<PstlAdr>				
	Address / Street Name	<StrtNm>	Argyle Street 113 Hang Seng 113 12	Kennedy Road 150 Acacia Building 12 25	Kennedy Road	Kat Hing Wai Block C, 350 Greenview Gdn 2 A
	City / Town Name	<TwnNm>	Mongkok	WAN CHAI	WAN CHAI	YUEN LONG
	Country	<Ctry>	HK	HK	HK	HK
	Post Code	<PstCd>				
	Sub Department	<SubDept>	Customer Relations			
	Department	<Dept>	Personal Banking Division			
	Town Location Name	<TwnLctnNm>				KAM TIN
	District Name	<DstrctNm>				
	Country Sub Division	<CtrySubDvsn>	Kowloon	HONG KONG	HONG KONG	NEW TERRITORIES
	The following off-screen fields can be specified when uploading payment instruction file in ISO20022 (XML) format, however, the specified values are not displayed on the screen.					
	Off-Screen Fields	<BldgNb>			150	
		<BldgNm>			Acacia Building	
		<Flr>			12	
		<PstBx>				
		<Room>			25	

(*1) The target address fields of "GCMS Plus Screen Field Name (CSV field name)" are as follows.

- Beneficiary Information
- Beneficiary Bank Information
- Intermediary Bank Information
- Ultimate Debtor Information
- Ultimate Creditor Information

[Address Example]

Country of Payee / Beneficiary	Hong Kong	
Pattern	Example #3 : Private Individual with a PO Box Address(1)	Example #3 : Private Individual with a PO Box Address(2)
NAME	Mr. CHAN Tai-man	
Address Information	P.O. Box 42345 Kowloon Central Post Office Yau Ma Tei Kowloon	

[Entry Example]

The fields below are described in order of the actual GCMS Plus screen.

MT	GCMS Plus Screen Field Name (CSV Field Name) (*1)	XML Field Name	Entry Example in MT format	
	Name	-	Mr. CHAN Tai-man	Mr. CHAN Tai-man
	Address / Street Name	-	Kowloon Central Post Office 42345 Yau Ma Tei	Kowloon Central Post Office 42345 Yau Ma Tei
	City	-	Kowloon	Kowloon
	Country	-	HK	HK
MX	GCMS Plus Screen Field Name (CSV Field Name) (*1)	XML Field Name	Entry Example in ISO20022 format	
	Name	<Nm> <PstlAdr>	Mr. CHAN Tai-man	Mr. CHAN Tai-man
	Address / Street Name	<StrtNm>	Kowloon Central Post Office 42345	
	City / Town Name	<TwnNm>	Yau Ma Tei	Yau Ma Tei
	Country	<Ctry>	HK	HK
	Post Code	<PstCd>		
	Sub Department	<SubDept>		
	Department	<Dept>		
	Town Location Name	<TwnLctnNm>		
	District Name	<DstrctNm>		
	Country Sub Division	<CtrySubDvsn>	Kowloon	Kowloon
	The following off-screen fields can be specified when uploading payment instruction file in ISO20022 (XML) format, however, the specified values are not displayed on the screen.			
	Off-Screen Fields	<BldgNb>		
		<BldgNm>		Kowloon Central Post Office
		<Flr>		
		<PstBx>		42345
		<Room>		

(*1) The target address fields of "GCMS Plus Screen Field Name (CSV field name)" are as follows.

- Beneficiary Information
- Beneficiary Bank Information
- Intermediary Bank Information
- Ultimate Debtor Information
- Ultimate Creditor Information

7) Address in Japan

[Address Example]

Country of Payee / Beneficiary	Japan				
Pattern	Example #1 : Company(1)	Example #2 : Private Individual(1)	Example #2 : Private Individual(2)	Example #3 : Private Individual with a PO Box Address(1)	Example #3 : Private Individual with a PO Box Address(2)
NAME	Sumitomo Mitsui Banking Corporation	Mr. TARO YAMADA	Mr. Taro Tanaka	Mr. TARO YAMADA	
Address Information	Transaction Business Planning Dept. 1-1-2 Otemachi Chiyoda-ku,TOK YO 100-0005,JAPA N	9-9-99-101 OOTEMACHI CHIYODA-KU,T OKYO 100-0004,JAPA N	C/O Suzuki Ichiro 2338 Magatake Zaou-machi Katta-gun, MIYAGI 989-0851 JAPAN	P.O. Box 30 NIHONBASHI Post Office CHUO-KU,TOKYO 103-8799 JAPAN	

[Entry Example]

The fields below are described in order of the actual GCMS Plus screen.

MT	GCMS Plus Screen Field Name (CSV Field Name) (*1)	XML Field Name	Entry Example in MT format				
	Name	-	Sumitomo Mitsui Banking Corporation	Mr. TARO YAMADA	Mr. Taro Tanaka	Mr. TARO YAMADA	Mr. TARO YAMADA
	Address / Street Name	-	Transaction Business Planning Dept. 1-1-2 Otemachi CHIYODA 100-0005	9-9-99-101 OOTEMACHI CHIYODA 100-0004	C/O Suzuki Ichiro,2338 Magatake Zaou,Katta 989-0851	NIHONBASHI Post Office 30 CHUO 103-8799	NIHONBASHI Post Office 30 CHUO 103-8799
	City	-	TOKYO	TOKYO	MIYAGI	TOKYO	TOKYO
	Country	-	JP	JP	JP	JP	JP
MX	GCMS Plus Screen Field Name (CSV Field Name) (*1)	XML Field Name	Entry Example in ISO20022 format				
	Name	<Nm>	Sumitomo Mitsui Banking Corporation	Mr. TARO YAMADA	Mr. Taro Tanaka	Mr. TARO YAMADA	Mr. TARO YAMADA
		<PstlAdr>					
	Address / Street Name	<StrtNm>	1-1-2 Otemachi	9-9-99-101 OOTEMACHI	C/O Suzuki Ichiro,2338 Magatake	NIHONBASHI Post Office P.O. Box 30	
	City / Town Name	<TwnNm>	CHIYODA	CHIYODA	Zaou,Katta	CHUO	CHUO
	Country	<Ctry>	JP	JP	JP	JP	JP
	Post Code	<PstCd>	100-0005	100-0004	989-0851	103-8799	103-8799
	Sub Department	<SubDept>					
	Department	<Dept>	Transaction Business Planning Dept.				
	Town Location Name	<TwnLctnNm>					
	District Name	<DstrctNm>					
	Country Sub Division	<CtrySubDvsn>	TOKYO	TOKYO	MIYAGI	TOKYO	TOKYO
	The following off-screen fields can be specified when uploading payment instruction file in ISO20022 (XML) format, however, the specified values are not displayed on the screen.						
	Off-Screen Fields	<BldgNb>					
		<BldgNm>					NIHONBASHI Post Office
		<Flr>					
		<PstBx>					30
		<Room>					

(*1) The target address fields of "GCMS Plus Screen Field Name (CSV field name)" are as follows.

- Beneficiary Information
- Beneficiary Bank Information
- Intermediary Bank Information
- Ultimate Debtor Information
- Ultimate Creditor Information

8) Address in Korea, Republic of

[Address Example]

Country of Payee / Beneficiary	Korea, Republic of
Pattern	Example #1 : Company(1)
NAME	HIJ Corp
Address Information	14 Sejong-daero (253 Namdaemun-ro 5ga) Jung-gu Seoul, Grand Central 26F, Republic of Korea

[Entry Example]

The fields below are described in order of the actual GCMS Plus screen.

MT	GCMS Plus Screen Field Name (CSV Field Name) (*1)	XML Field Name	Entry Example in MT format
	Name	-	HIJ Corp
	Address / Street Name	-	Grand Central B-26F, 14 Sejong-daero, Jung-gu,
	City	-	SEOUL
	Country	-	RK
MX	GCMS Plus Screen Field Name (CSV Field Name) (*1)	XML Field Name	Entry Example in ISO20022 format
	Name	<Nm>	HIJ Corp
		<PstlAdr>	
	Address / Street Name	<StrtNm>	Grand Central B-26F, 14 Sejong-daero,
	City / Town Name	<TwnNm>	Jung-gu,
	Country	<Ctry>	RK
	Post Code	<PstCd>	04527
	Sub Department	<SubDept>	
	Department	<Dept>	Transaction Banking Department
	Town Location Name	<TwnLctnNm>	
	District Name	<DstrctNm>	
	Country Sub Division	<CtrySubDvsn>	SEOUL
	The following off-screen fields can be specified when uploading payment instruction file in ISO20022 (XML) format, however, the specified values are not displayed on the screen.		
	Off-Screen Fields	<BldgNb>	
		<BldgNm>	
		<Flr>	
		<PstBx>	
		<Room>	

(*1) The target address fields of "GCMS Plus Screen Field Name (CSV field name)" are as follows.

- Beneficiary Information
- Beneficiary Bank Information
- Intermediary Bank Information
- Ultimate Debtor Information
- Ultimate Creditor Information

9) Address in Luxembourg

[Address Example]

Country of Payee / Beneficiary	Luxembourg			
Pattern	Example #1 : Company(1)	Example #1 : Company(2)	Example #2 : Private Individual(1)	Example #2 : Private Individual(2)
NAME	M. Wxxxxx Gxxxxx Jxxxx Wxxxxx Associates		MME Mxxxxx-Hxx Cxxxxxx	
Address Information	BP 345 L-6789 Luxembourg		CITE yy yyyyyyy, 123 APP 45 ET6 L-7890 Szzzzzzzzzz LUXEMBOURG	

[Entry Example]

The fields below are described in order of the actual GCMS Plus screen.

MT	GCMS Plus Screen Field Name (CSV Field Name) (*1)	XML Field Name	Entry Example in MT format			
	Name	-	M. Wxxxxx Gxxxxx Jxxxx Wxxxxx Associates	M. Wxxxxx Gxxxxx Jxxxx Wxxxxx Associates	MME Mxxxxx-Hxx Cxxxxxx	MME Mxxxxx-Hxx Cxxxxxx
	Address / Street Name	-	345 6789	345 6789	CITE yy yyyyyyy 123 ET6 APP 45 7890	CITE yy yyyyyyy 123 ET6 APP 45 7890
	City	-	Luxembourg	Luxembourg	Szzzzzzzzzz	Szzzzzzzzzz
	Country	-	LU	LU	LU	LU
MX	GCMS Plus Screen Field Name (CSV Field Name) (*1)	XML Field Name	Entry Example in ISO20022 format			
	Name	<Nm>	M. Wxxxxx Gxxxxx Jxxxx Wxxxxx Associates	M. Wxxxxx Gxxxxx Jxxxx Wxxxxx Associates	MME Mxxxxx-Hxx Cxxxxxx	MME Mxxxxx-Hxx Cxxxxxx
		<PstAdr>				
	Address / Street Name	<StrtNm>	345		CITE yy yyyyyyy 123 ET6 APP 45	CITE yy yyyyyyy
	City / Town Name	<TwnNm>	Luxembourg	Luxembourg	Szzzzzzzzzz	Szzzzzzzzzz
	Country	<Ctry>	LU	LU	LU	LU
	Post Code	<PstCd>	6789	6789	7890	7890
	Sub Department	<SubDept>				
	Department	<Dept>				
	Town Location Name	<TwnLctnNm>				
	District Name	<DstrctNm>				
	Country Sub Division	<CtrySubDvsn>				
	The following off-screen fields can be specified when uploading payment instruction file in ISO20022 (XML) format, however, the specified values are not displayed on the screen.					
	Off-Screen Fields	<BldgNb>				123
		<BldgNm>				
		<Flr>				ET6
		<PstBx>		345		
		<Room>				APP 45

(*1) The target address fields of "GCMS Plus Screen Field Name (CSV field name)" are as follows.

- Beneficiary Information
- Beneficiary Bank Information
- Intermediary Bank Information
- Ultimate Debtor Information
- Ultimate Creditor Information

[Address Example]

Country of Payee / Beneficiary	Luxembourg	
Pattern	Example #2 : Private Individual(3)	Example #2 : Private Individual(4)
NAME	M. Fxxxxxxx Sxxxxxxx	
Address Information	RUE ST Nyyyyyy, 23 B-4567 Hzzzzzzzzz BELGIQUE	

[Entry Example]

The fields below are described in order of the actual GCMS Plus screen.

MT	GCMS Plus Screen Field Name (CSV Field Name) (*1)	XML Field Name	Entry Example in MT format	
	Name	-	M. Fxxxxxxx Sxxxxxxx	M. Fxxxxxxx Sxxxxxxx
	Address / Street Name	-	RUE ST Nyyyyyy 23 4567	RUE ST Nyyyyyy 23 4567
	City	-	Hzzzzzzzzz	Hzzzzzzzzz
	Country	-	LU	LU
MX	GCMS Plus Screen Field Name (CSV Field Name) (*1)	XML Field Name	Entry Example in ISO20022 format	
	Name	<Nm>	M. Fxxxxxxx Sxxxxxxx	M. Fxxxxxxx Sxxxxxxx
		<PstAdr>		
	Address / Street Name	<StrtNm>	RUE ST Nyyyyyy 23	RUE ST Nyyyyyy
	City / Town Name	<TwnNm>	Hzzzzzzzzz	Hzzzzzzzzz
	Country	<Ctry>	LU	LU
	Post Code	<PstCd>	4567	4567
	Sub Department	<SubDept>		
	Department	<Dept>		
	Town Location Name	<TwnLctnNm>		
	District Name	<DstrctNm>		
	Country Sub Division	<CtrySubDvsn>		
	The following off-screen fields can be specified when uploading payment instruction file in ISO20022 (XML) format, however, the specified values are not displayed on the screen.			
	Off-Screen Fields	<BldgNb>		23
		<BldgNm>		
		<Flr>		
		<PstBx>		
		<Room>		

(*1) The target address fields of "GCMS Plus Screen Field Name (CSV field name)" are as follows.

- Beneficiary Information
- Beneficiary Bank Information
- Intermediary Bank Information
- Ultimate Debtor Information
- Ultimate Creditor Information

10)Address in Netherlands

[Address Example]

Country of Payee / Beneficiary	Netherlands		
Pattern	Example #1 : Company(1)	Example #1 : Company(2)	Example #2 : Private Individual(1)
NAME	Enigma Audio en Video Import		A. Jansen
Address Information	Afdeling Sales Support Postbus 90222 2554 FG Den Haag		Postbus 1048 2500 BA Den Haag

[Entry Example]

The fields below are described in order of the actual GCMS Plus screen.

MT	GCMS Plus Screen Field Name (CSV Field Name) (*1)	XML Field Name	Entry Example in MT format		
	Name	-	Enigma Audio en Video Import	Enigma Audio en Video Import	A. Jansen
	Address / Street Name	-	Sales support 90222 2554 FG	Sales support 90222 2554 FG	1048 2500 BA
	City	-	Den Haag	Den Haag	Den Haag
	Country	-	NL	NL	NL
MX	GCMS Plus Screen Field Name (CSV Field Name) (*1)	XML Field Name	Entry Example in ISO20022 format		
	Name	<Nm>	Enigma Audio en Video Import	Enigma Audio en Video Import	A. Jansen
		<PstAdr>			
	Address / Street Name	<StrtNm>	90222		1048
	City / Town Name	<TwnNm>	Den Haag	Den Haag	Den Haag
	Country	<Ctry>	NL	NL	NL
	Post Code	<PstCd>	2554 FG	2554 FG	2500 BA
	Sub Department	<SubDept>			
	Department	<Dept>	Sales support	Sales support	
	Town Location Name	<TwnLctnNm>			
	District Name	<DstrctNm>			
	Country Sub Division	<CtrySubDvsn>			
	The following off-screen fields can be specified when uploading payment instruction file in ISO20022 (XML) format, however, the specified values are not displayed on the screen.				
	Off-Screen Fields	<BldgNb>			
		<BldgNm>			
		<Flr>			
		<PstBx>		90222	
		<Room>			

(*1) The target address fields of "GCMS Plus Screen Field Name (CSV field name)" are as follows.

- Beneficiary Information
- Beneficiary Bank Information
- Intermediary Bank Information
- Ultimate Debtor Information
- Ultimate Creditor Information

[Address Example]

Country of Payee / Beneficiary	Netherlands		
Pattern	Example #2 : Private Individual(2)	Example #2 : Private Individual(3)	Example #2 : Private Individual(4)
NAME	A. Jansen		Buildit NV
Address Information	Prinses Beatrixlaan 23 2595 AK Den Haag		Broekstraat 88 6201 BZ Maastricht

[Entry Example]

The fields below are described in order of the actual GCMS Plus screen.

MT	GCMS Plus Screen Field Name (CSV Field Name) (*1)	XML Field Name	Entry Example in MT format		
	Name	-	A. Jansen	A. Jansen	Buildit NV
	Address / Street Name	-	Prinses Beatrixlaan 23 2595 AK	Prinses Beatrixlaan 23 2595 AK	Broekstraat 88 6201 BZ
	City	-	Den Haag	Den Haag	Maastricht
	Country	-	NL	NL	NL
MX	GCMS Plus Screen Field Name (CSV Field Name) (*1)	XML Field Name	Entry Example in ISO20022 format		
	Name	<Nm>	A. Jansen	A. Jansen	Buildit NV
		<PstAdr>			
	Address / Street Name	<StrtNm>	Prinses Beatrixlaan 23	Prinses Beatrixlaan	Broekstraat 88
	City / Town Name	<TwnNm>	Den Haag	Den Haag	Maastricht
	Country	<Ctry>	NL	NL	NL
	Post Code	<PstCd>	2595 AK	2595 AK	6201 BZ
	Sub Department	<SubDept>			
	Department	<Dept>			
	Town Location Name	<TwnLctnNm>			
	District Name	<DstrctNm>			
	Country Sub Division	<CtrySubDvsn>			
	The following off-screen fields can be specified when uploading payment instruction file in ISO20022 (XML) format, however, the specified values are not displayed on the screen.				
	Off-Screen Fields	<BldgNb>		23	
		<BldgNm>			
		<Flr>			
		<PstBx>			
		<Room>			

(*1) The target address fields of "GCMS Plus Screen Field Name (CSV field name)" are as follows.

- Beneficiary Information
- Beneficiary Bank Information
- Intermediary Bank Information
- Ultimate Debtor Information
- Ultimate Creditor Information

11)Address in Norway

[Address Example]

Country of Payee / Beneficiary	Norway	
Pattern	Example #1 : Company(1)	Example #1 : Company(2)
NAME	Company Limited	
Address Information	Storgata 123 0107 Oslo Norway	

[Entry Example]

The fields below are described in order of the actual GCMS Plus screen.

MT	GCMS Plus Screen Field Name (CSV Field Name) (*1)	XML Field Name	Entry Example in MT format	
	Name	-	Company Limited	Company Limited
	Address / Street Name	-	Storgata 123 0107	Storgata 123 0107
	City	-	Oslo	Oslo
	Country	-	NO	NO
MX	GCMS Plus Screen Field Name (CSV Field Name) (*1)	XML Field Name	Entry Example in ISO20022 format	
	Name	<Nm>	Company Limited	Company Limited
		<PstAdr>		
	Address / Street Name	<StrtNm>	Storgata 123	Storgata
	City / Town Name	<TwnNm>	Oslo	Oslo
	Country	<Ctry>	NO	NO
	Post Code	<PstCd>	0107	0107
	Sub Department	<SubDept>		
	Department	<Dept>		
	Town Location Name	<TwnLctnNm>		
	District Name	<DstrctNm>		
	Country Sub Division	<CtrySubDvsn>		
	The following off-screen fields can be specified when uploading payment instruction file in ISO20022 (XML) format, however, the specified values are not displayed on the screen.			
	Off-Screen Fields	<BldgNb>		123
		<BldgNm>		
		<Flr>		
		<PstBx>		
		<Room>		

(*1) The target address fields of "GCMS Plus Screen Field Name (CSV field name)" are as follows.

- Beneficiary Information
- Beneficiary Bank Information
- Intermediary Bank Information
- Ultimate Debtor Information
- Ultimate Creditor Information

12)Address in Singapore

[Address Example]

Country of Payee / Beneficiary	Singapore		
Pattern	Example #1 : Company(1)	Example #2 : Private Individual(1)	Example #2 : Private Individual(2)
NAME	DBS Bank Ltd	Mr. Chan Wan Fong	Ms Tan Bee Soo
Address Information	DBS Bank Limited Personal Banking Division, Customer Relations 12 Marina Boulevard #13 DBS Asia Central Marina Bay Financial Centre Tower 3 SINGAPORE 018982	Mr. Chan Wan Fong Blk 345 Ang Mo Kio Ave 6 #15-778 SINGAPORE 123456	Ms. Tan Bee Soo 18 Sandy Road Mei Hwan Gardens Singapore 123456

[Entry Example]

The fields below are described in order of the actual GCMS Plus screen.

MT	GCMS Plus Screen Field Name (CSV Field Name) (*1)	XML Field Name	Entry Example in MT format		
	Name	-	DBS Bank Ltd	Mr. Chan Wan Fong	Ms Tan Bee Soo
	Address / Street Name	-	Personal Banking Division Customer Relations Marina Boulevard 12 Marina Bay Financial Centre Tower 3 13	Ang Mo Kio Ave 6 345 15 778 123456	Sandy Road 18 Mei Hwan Gardens 123456
	City	-	Singapore	Singapore	Singapore
	Country	-	SG	SG	SG
MX	GCMS Plus Screen Field Name (CSV Field Name) (*1)	XML Field Name	Entry Example in ISO20022 format		
	Name	<Nm> <PstlAdr>	DBS Bank Ltd	Mr. Chan Wan Fong	Ms Tan Bee Soo
	Address / Street Name	<StrtNm>	Marina Boulevard 12 Marina Bay Financial Centre Tower 3 13	Ang Mo Kio Ave 6 345 15 778	Sandy Road 18 Mei Hwan Gardens
	City / Town Name	<TwnNm>	Singapore	Singapore	Singapore
	Country	<Ctry>	SG	SG	SG
	Post Code	<PstCd>		123456	123456
	Sub Department	<SubDept>	Customer Relations		
	Department	<Dept>	Personal Banking Division		
	Town Location Name	<TwnLctnNm>			
	District Name	<DstrctNm>			
	Country Sub Division	<CtrySubDvsn>			
	The following off-screen fields can be specified when uploading payment instruction file in ISO20022 (XML) format, however, the specified values are not displayed on the screen.				
	Off-Screen Fields	<BldgNb>			
		<BldgNm>			
		<Flr>			
		<PstBx>			
		<Room>			

(*1) The target address fields of "GCMS Plus Screen Field Name (CSV field name)" are as follows.

- Beneficiary Information
- Beneficiary Bank Information
- Intermediary Bank Information
- Ultimate Debtor Information
- Ultimate Creditor Information

[Address Example]

Country of Payee / Beneficiary	Singapore			
Pattern	Example #2 : Private Individual(3)	Example #2 : Private Individual(4)	Example #3 : Private Individual with a PO Box Address(1)	Example #3 : Private Individual with a PO Box Address(2)
NAME	Carol Teo May Lin		ABC Pte Ltd	
Address Information	Carol Teo May Lin 34 Keppel Bay Drive Caribbean At Keppel Bay #05-66 SINGAPORE 123456		ABC Pte Ltd Collections Dept P.O. Box 42345 Orchard Post Office SINGAPORE	

[Entry Example]

The fields below are described in order of the actual GCMS Plus screen.

MT	GCMS Plus Screen Field Name (CSV Field Name) (*1)	XML Field Name	Entry Example in MT format			
	Name	-	Carol Teo May Lin	Carol Teo May Lin	ABC Pte Ltd	ABC Pte Ltd
	Address / Street Name	-	Keppel Bay Drive 34 Caribbean At Keppel Bay 5 66 123456	Keppel Bay Drive 34 Caribbean At Keppel Bay 5 66 123456	Collections Dept Orchard Post Office 42345	Collections Dept Orchard Post Office 42345
	City	-	Singapore	Singapore	Singapore	Singapore
	Country	-	SG	SG	SG	SG
MX	GCMS Plus Screen Field Name (CSV Field Name) (*1)	XML Field Name	Entry Example in ISO20022 format			
	Name	<Nm>	Carol Teo May Lin	Carol Teo May Lin	ABC Pte Ltd	ABC Pte Ltd
		<PstlAdr>				
	Address / Street Name	<StrtNm>	Keppel Bay Drive 34 Caribbean At Keppel Bay 5 66	Keppel Bay Drive	Orchard Post Office 42345	
	City / Town Name	<TwnNm>	Singapore	Singapore	Singapore	Singapore
	Country	<Ctry>	SG	SG	SG	SG
	Post Code	<PstCd>	123456	123456		
	Sub Department	<SubDept>				
	Department	<Dept>			Collections Dept	Collections Dept
	Town Location Name	<TwnLctnNm>				
	District Name	<DstrctNm>				
	Country Sub Division	<CtrySubDvsn>				
	The following off-screen fields can be specified when uploading payment instruction file in ISO20022 (XML) format, however, the specified values are not displayed on the screen.					
	Off-Screen Fields	<BldgNb>		34		
		<BldgNm>		Caribbean At Keppel Bay		Orchard Post Office
		<Flr>		5		
		<PstBx>				42345
		<Room>		66		

(*1) The target address fields of "GCMS Plus Screen Field Name (CSV field name)" are as follows.

- Beneficiary Information
- Beneficiary Bank Information
- Intermediary Bank Information
- Ultimate Debtor Information
- Ultimate Creditor Information

13)Address in Spain

[Address Example]

Country of Payee / Beneficiary	Spain
Pattern	Example #1 : Company(1)
NAME	ABCD (Europe) B.V.
Address Information	C/ José Ortega y Gasset, 29 3ª Floor 28006 Madrid Spain

[Entry Example]

The fields below are described in order of the actual GCMS Plus screen.

MT	GCMS Plus Screen Field Name (CSV Field Name) (*1)	XML Field Name	Entry Example in MT format
	Name	-	ABCD (Europe) B.V.
	Address / Street Name	-	C/ José Ortega y Gasset, 29 3ª Floor
	City	-	Madrid
	Country	-	ES
MX	GCMS Plus Screen Field Name (CSV Field Name) (*1)	XML Field Name	Entry Example in ISO20022 format
	Name	<Nm>	ABCD (Europe) B.V.
		<PstAdr>	
	Address / Street Name	<StrtNm>	C/ José Ortega y Gasset, 29 3ª Floor
	City / Town Name	<TwnNm>	Madrid
	Country	<Ctry>	ES
	Post Code	<PstCd>	28006
	Sub Department	<SubDept>	
	Department	<Dept>	
	Town Location Name	<TwnLctnNm>	
	District Name	<DstrctNm>	
	Country Sub Division	<CtrySubDvsn>	
	The following off-screen fields can be specified when uploading payment instruction file in ISO20022 (XML) format, however, the specified values are not displayed on the screen.		
	Off-Screen Fields	<BldgNb>	
		<BldgNm>	
		<Flr>	
		<PstBx>	
		<Room>	

(*1) The target address fields of "GCMS Plus Screen Field Name (CSV field name)" are as follows.

- Beneficiary Information
- Beneficiary Bank Information
- Intermediary Bank Information
- Ultimate Debtor Information
- Ultimate Creditor Information

14)Address in Sweden

[Address Example]

Country of Payee / Beneficiary	Sweden			
Pattern	Example #1 : Company(1)	Example #1 : Company(2)	Example #3 : Private Individual with a PO Box Address(1)	Example #3 : Private Individual with a PO Box Address(2)
NAME	Företaget AB	Företaget AB	Företaget AB	
Address Information	SE-10660, Stockholm	Sverigegatan 22, SE-160 60 Stockholm	Box 234, SE-160 60 Stockholm	

[Entry Example]

The fields below are described in order of the actual GCMS Plus screen.

MT	GCMS Plus Screen Field Name (CSV Field Name) (*1)	XML Field Name	Entry Example in MT format			
	Name	-	Företaget AB	Företaget AB	Företaget AB	Företaget AB
	Address / Street Name	-	106 60	Sverigegatan 22 160 60	234 160 60	234 160 60
	City	-	Stockholm	Stockholm	Stockholm	Stockholm
	Country	-	SE	SE	SE	SE
MX	GCMS Plus Screen Field Name (CSV Field Name) (*1)	XML Field Name	Entry Example in ISO20022 format			
	Name	<Nm>	Företaget AB	Företaget AB	Företaget AB	Företaget AB
	Address / Street Name	<PstAdr>				
	City / Town Name	<StrtNm>		Sverigegatan 22	234	
	City / Town Name	<TwnNm>	Stockholm	Stockholm	Stockholm	Stockholm
	Country	<Ctry>	SE	SE	SE	SE
	Post Code	<PstCd>	106 60	160 60	160 60	160 60
	Sub Department	<SubDept>				
	Department	<Dept>				
	Town Location Name	<TwnLctnNm>				
	District Name	<DstrctNm>				
	Country Sub Division	<CtrySubDvsn>				
	The following off-screen fields can be specified when uploading payment instruction file in ISO20022 (XML) format, however, the specified values are not displayed on the screen.					
	Off-Screen Fields	<BldgNb>				
		<BldgNm>				
		<Flr>				
		<PstBx>				234
		<Room>				

(*1) The target address fields of "GCMS Plus Screen Field Name (CSV field name)" are as follows.

- Beneficiary Information
- Beneficiary Bank Information
- Intermediary Bank Information
- Ultimate Debtor Information
- Ultimate Creditor Information

15)Address in Switzerland

[Address Example]

Country of Payee / Beneficiary	Switzerland		
Pattern	Example #1 : Company(1)	Example #1 : Company(2)	Example #1 : Company(3)
NAME	Firma XY AG		MULTINATIONAL LTD
Address Information	Mustergstrasse 1243 1200 Geneve Switzerland		Abteilung Liegenschaften Ge Bertagasse 78 8000 Zürich Switzerland

[Entry Example]

The fields below are described in order of the actual GCMS Plus screen.

MT	GCMS Plus Screen Field Name (CSV Field Name) (*1)	XML Field Name	Entry Example in MT format		
	Name	-	Firma XY AG	Firma XY AG	MULTINATIONAL LTD
	Address / Street Name	-	Mustergstrasse 123 1200	Mustergstrasse 123 1200	Abteilung Liegenschaften Bertagasse 78 8000
	City	-	Geneve	Geneve	Zürich
	Country	-	CH	CH	CH
MX	GCMS Plus Screen Field Name (CSV Field Name) (*1)	XML Field Name	Entry Example in ISO20022 format		
	Name	<Nm>	Firma XY AG	Firma XY AG	MULTINATIONAL LTD
		<PstlAdr>			
	Address / Street Name	<StrtNm>	Mustergstrasse 123	Mustergstrasse	Bertagasse 78
	City / Town Name	<TwnNm>	Geneve	Geneve	Zürich
	Country	<Ctry>	CH	CH	CH
	Post Code	<PstCd>	1200	1200	8000
	Sub Department	<SubDept>			
	Department	<Dept>			Abteilung Liegenschaften
	Town Location Name	<TwnLctnNm>			
	District Name	<DstrctNm>			
	Country Sub Division	<CtrySubDvsn>			
	The following off-screen fields can be specified when uploading payment instruction file in ISO20022 (XML) format, however, the specified values are not displayed on the screen.				
	Off-Screen Fields	<BldgNb>		123	
		<BldgNm>			
		<Flr>			
		<PstBx>			
		<Room>			

(*1) The target address fields of "GCMS Plus Screen Field Name (CSV field name)" are as follows.

- Beneficiary Information
- Beneficiary Bank Information
- Intermediary Bank Information
- Ultimate Debtor Information
- Ultimate Creditor Information

[Address Example]

Country of Payee / Beneficiary	Switzerland		
Pattern	Example #2 : Private Individual(1)	Example #2 : Private Individual(2)	Example #2 : Private Individual(3)
NAME	Rudolf Weber		Fernand Genoud
Address Information	Rudolf Weber Soothurnerstrasse 28 2544 BETTLACH SWITZERLAND		Fernand Genoud 8, Rue du Marché 1556 CERNIAZ VD SWITZERLAND

[Entry Example]

The fields below are described in order of the actual GCMS Plus screen.

MT	GCMS Plus Screen Field Name (CSV Field Name) (*1)	XML Field Name	Entry Example in MT format		
	Name	-	Rudolf Weber	Rudolf Weber	Fernand Genoud
	Address / Street Name	-	Soothurnerstrasse 28 2544	Soothurnerstrasse 28 2544	Rue du Marché 8 CERNIAZ 1556
	City	-	BETTLACH	BETTLACH	VD
	Country	-	CH	CH	CH
MX	GCMS Plus Screen Field Name (CSV Field Name) (*1)	XML Field Name	Entry Example in ISO20022 format		
	Name	<Nm>	Rudolf Weber	Rudolf Weber	Fernand Genoud
		<PstAdr>			
	Address / Street Name	<StrtNm>	Soothurnerstrasse 28	Soothurnerstrasse	Rue du Marché 8
	City / Town Name	<TwnNm>	BETTLACH	BETTLACH	CERNIAZ
	Country	<Ctry>	CH	CH	CH
	Post Code	<PstCd>	2544	2544	1556
	Sub Department	<SubDept>			
	Department	<Dept>			
	Town Location Name	<TwnLctnNm>			
	District Name	<DstrctNm>			
	Country Sub Division	<CtrySubDvsn>			VD
	The following off-screen fields can be specified when uploading payment instruction file in ISO20022 (XML) format, however, the specified values are not displayed on the screen.				
	Off-Screen Fields	<BldgNb>		28	
		<BldgNm>			
		<Flr>			
		<PstBx>			
		<Room>			

(*1) The target address fields of "GCMS Plus Screen Field Name (CSV field name)" are as follows.

- Beneficiary Information
- Beneficiary Bank Information
- Intermediary Bank Information
- Ultimate Debtor Information
- Ultimate Creditor Information

16)Address in Taiwan

[Address Example]

Country of Payee / Beneficiary	Taiwan
Pattern	Example #1 : Company(1)
NAME	DEFG Steel Company
Address Information	9th Floor, Union Enterprise Plaza, 109 Min Sheng East Road Sec.3, Taipei 10544, Taiwan

[Entry Example]

The fields below are described in order of the actual GCMS Plus screen.

MT	GCMS Plus Screen Field Name (CSV Field Name) (*1)	XML Field Name	Entry Example in MT format
	Name	-	DEFG Steel Company
	Address / Street Name	-	9th Floor, Union Enterprise Plaza, 109 Min Sheng East Road Sec.3
	City	-	Taipei
	Country	-	Taiwan
MX	GCMS Plus Screen Field Name (CSV Field Name) (*1)	XML Field Name	Entry Example in ISO20022 format
	Name	<Nm>	DEFG Steel Company
	Address / Street Name	<PstAdr>	
	Address / Street Name	<StrtNm>	9th Floor, Union Enterprise Plaza, 109 Min Sheng East Road Sec.3
	City / Town Name	<TwnNm>	Taipei
	Country	<Ctry>	Taiwan
	Post Code	<PstCd>	10544
	Sub Department	<SubDept>	
	Department	<Dept>	
	Town Location Name	<TwnLctnNm>	
	District Name	<DstrctNm>	
	Country Sub Division	<CtrySubDvsn>	
	The following off-screen fields can be specified when uploading payment instruction file in ISO20022 (XML) format, however, the specified values are not displayed on the screen.		
	Off-Screen Fields	<BldgNb>	
		<BldgNm>	
		<Flr>	
		<PstBx>	
		<Room>	

(*1) The target address fields of "GCMS Plus Screen Field Name (CSV field name)" are as follows.

- Beneficiary Information
- Beneficiary Bank Information
- Intermediary Bank Information
- Ultimate Debtor Information
- Ultimate Creditor Information

17)Address in Thailand

[Address Example]

Country of Payee / Beneficiary	Thailand
Pattern	Example #1 : Company(1)
NAME	PT ABCD Moters, tbk
Address Information	1222 Rama III Road, Bang Phongphang, Yan Nawa, Bangkok 10120, Kingdom of Thailand

[Entry Example]

The fields below are described in order of the actual GCMS Plus screen.

MT	GCMS Plus Screen Field Name (CSV Field Name) (*1)	XML Field Name	Entry Example in MT format
	Name	-	PT ABCD Moters, tbk
	Address / Street Name	-	1222 Rama III Road, Bang Phongphang , Yan Nawa, 10120
	City	-	Bangkok
	Country	-	TH
MX	GCMS Plus Screen Field Name (CSV Field Name) (*1)	XML Field Name	Entry Example in ISO20022 format
	Name	<Nm>	PT ABCD Moters, tbk
		<PstAdr>	
	Address / Street Name	<StrtNm>	1222 Rama III Road, Bang Phongphang
	City / Town Name	<TwnNm>	Bangkok
	Country	<Ctry>	TH
	Post Code	<PstCd>	10120
	Sub Department	<SubDept>	
	Department	<Dept>	
	Town Location Name	<TwnLctnNm>	
	District Name	<DstrctNm>	Yan Nawa
	Country Sub Division	<CtrySubDvsn>	
	The following off-screen fields can be specified when uploading payment instruction file in ISO20022 (XML) format, however, the specified values are not displayed on the screen.		
	Off-Screen Fields	<BldgNb>	
		<BldgNm>	
		<Flr>	
		<PstBx>	
		<Room>	

(*1) The target address fields of "GCMS Plus Screen Field Name (CSV field name)" are as follows.

- Beneficiary Information
- Beneficiary Bank Information
- Intermediary Bank Information
- Ultimate Debtor Information
- Ultimate Creditor Information

18)Address in United Arab Emirates

[Address Example]

Country of Payee / Beneficiary	United Arab Emirates
Pattern	Example #1 : Company(1)
NAME	EFGH Company
Address Information	Level 3, East Wing, The Gate, Dubai International Financial Centre, P.O.Box 506614, Dubai, United Arab Emirates

[Entry Example]

The fields below are described in order of the actual GCMS Plus screen.

MT	GCMS Plus Screen Field Name (CSV Field Name) (*1)	XML Field Name	Entry Example in MT format
	Name	-	EFGH Company
	Address / Street Name	-	Level 3, East Wing, The Gate, Dubai International Financial Centre,
	City	-	Dubai
	Country	-	United Arab Emirates
MX	GCMS Plus Screen Field Name (CSV Field Name) (*1)	XML Field Name	Entry Example in ISO20022 format
	Name	<Nm>	EFGH Company
		<PstAdr>	
	Address / Street Name	<StrtNm>	Level 3, East Wing, The Gate, Dubai International Financial Centre,
	City / Town Name	<TwnNm>	Dubai
	Country	<Ctry>	United Arab Emirates
	Post Code	<PstCd>	
	Sub Department	<SubDept>	
	Department	<Dept>	
	Town Location Name	<TwnLctnNm>	
	District Name	<DstrctNm>	
	Country Sub Division	<CtrySubDvsn>	
	The following off-screen fields can be specified when uploading payment instruction file in ISO20022 (XML) format, however, the specified values are not displayed on the screen.		
	Off-Screen Fields	<BldgNb>	
		<BldgNm>	
		<Flr>	
		<PstBx>	
		<Room>	

(*1) The target address fields of "GCMS Plus Screen Field Name (CSV field name)" are as follows.

- Beneficiary Information
- Beneficiary Bank Information
- Intermediary Bank Information
- Ultimate Debtor Information
- Ultimate Creditor Information

19)Address in United Kingdom (UK)

[Address Example]

Country of Payee / Beneficiary	United Kingdom (UK)			
Pattern	Example #1 : Company(1)	Example #1 : Company(2)	Example #1 : Company(3)	Example #1 : Company(4)
NAME	Mr Walter C. Brown		Mr Walter C. Brown	Mr Walter C. Brown
Address Information	49 Featherstone Street London EC1Y 8SY United Kingdom		Flat 2 Nightingale House London Road Swanley Kent BR8 7AB	House Grannoe's Heilan' Hame Embo Dornoch Sutherland IV25 3QD

[Entry Example]

The fields below are described in order of the actual GCMS Plus screen.

MT	GCMS Plus Screen Field Name (CSV Field Name) (*1)	XML Field Name	Entry Example in MT format			
	Name	-	Mr Walter C. Brown	Mr Walter C. Brown	Mr Walter C. Brown	Mr Walter C. Brown
	Address / Street Name	-	Featherstone Street 49 EC1Y 8SY	Featherstone Street 49 EC1Y 8SY	London Road Flat 2 Nightingale House Swanley	House, Grannoe's Heilan Hame Embo Dornoch IV25 3QD
	City	-	London	London	Kent	Sutherland
	Country	-	GB	GB	GB	GB
MX	GCMS Plus Screen Field Name (CSV Field Name) (*1)	XML Field Name	Entry Example in ISO20022 format			
	Name	<Nm>	Mr Walter C. Brown	Mr Walter C. Brown	Mr Walter C. Brown	Mr Walter C. Brown
		<PstAdr>				
	Address / Street Name	<StrtNm>	Featherstone Street 49	Featherstone Street	London Road Flat 2 Nightingale House	House, Grannoe's Heilan Hame
	City / Town Name	<TwnNm>	London	London	Swanley	Dornoch
	Country	<Ctry>	GB	GB	GB	GB
	Post Code	<PstCd>	EC1Y 8SY	EC1Y 8SY		IV25 3QD
	Sub Department	<SubDept>				
	Department	<Dept>				
	Town Location Name	<TwnLctnNm>				Embo
	District Name	<DstrctNm>				
	Country Sub Division	<CtrySubDvsn>			Kent	Sutherland
	The following off-screen fields can be specified when uploading payment instruction file in ISO20022 (XML) format, however, the specified values are not displayed on the screen.					
	Off-Screen Fields	<BldgNb>		49		
		<BldgNm>				
		<Flr>				
		<PstBx>				
		<Room>				

(*1) The target address fields of "GCMS Plus Screen Field Name (CSV field name)" are as follows.

- Beneficiary Information
- Beneficiary Bank Information
- Intermediary Bank Information
- Ultimate Debtor Information
- Ultimate Creditor Information

[Address Example]

Country of Payee / Beneficiary	United Kingdom (UK)			
Pattern	Example #2 : Private Individual(1)	Example #2 : Private Individual(2)	Example #2 : Private Individual(3)	Example #2 : Private Individual(4)
NAME	Mr Walter C. Brown		Mr Walter C. Brown	
Address Information	Po Box 587 89 The Drive Rickmansworth Hertfordshire WD3 4DY		Room 3 Floor 10 Block A Claude Gibb Hall Lovaine Place Northumbria University Newcastle upon Tyne Tyne and Wear NE1 8SU	

[Entry Example]

The fields below are described in order of the actual GCMS Plus screen.

MT	GCMS Plus Screen Field Name (CSV Field Name) (*1)	XML Field Name	Entry Example in MT format			
	Name	-	Mr Walter C. Brown	Mr Walter C. Brown	Mr Walter C. Brown	Mr Walter C. Brown
	Address / Street Name	-	The Drive 89 587 Rickmansworth WD3 4DY	The Drive 89 587 Rickmansworth WD3 4DY	Block A Lovaine Place Claude Gibb Hall, Northumbria University 10 NE1 8SU Newcastle upon Tyne	Block A Lovaine Place Claude Gibb Hall, Northumbria University 10 NE1 8SU Newcastle upon Tyne
	City	-	Hertfordshire	Hertfordshire	Tyne and Wear	Tyne and Wear
	Country	-	GB	GB	GB	GB
MX	GCMS Plus Screen Field Name (CSV Field Name) (*1)	XML Field Name	Entry Example in ISO20022 format			
	Name	<Nm>	Mr Walter C. Brown	Mr Walter C. Brown	Mr Walter C. Brown	Mr Walter C. Brown
		<PstAd>				
	Address / Street Name	<StrtNm>	The Drive 89 587	The Drive	Lovaine Place Claude Gibb Hall, Northumbria University 10 NE1 8SU	Lovaine Place
	City / Town Name	<TwnNm>	Rickmansworth	Rickmansworth	Newcastle upon Tyne	Newcastle upon Tyne
	Country	<Ctry>	GB	GB	GB	GB
	Post Code	<PstCd>	WD3 4DY	WD3 4DY		
	Sub Department	<SubDept>				
	Department	<Dept>			Block A	Block A
	Town Location Name	<TwnLctnNm>				
	District Name	<DstrctNm>				
	Country Sub Division	<CtrySubDvsn>	Hertfordshire	Hertfordshire	Tyne and Wear	Tyne and Wear
	The following off-screen fields can be specified when uploading payment instruction file in ISO20022 (XML) format, however, the specified values are not displayed on the screen.					
	Off-Screen Fields	<BldgNb>		89		
		<BldgNm>				Claude Gibb Hall, Northumbria University
		<Flr>				10
		<PstBx>		587		NE1 8SU
		<Room>				

(*1) The target address fields of "GCMS Plus Screen Field Name (CSV field name)" are as follows.

- Beneficiary Information
- Beneficiary Bank Information
- Intermediary Bank Information
- Ultimate Debtor Information
- Ultimate Creditor Information

[Address Example]

Country of Payee / Beneficiary	United Kingdom (UK)	
Pattern	Example #2 : Private Individual(5)	Example #2 : Private Individual(6)
NAME	Lead Shield Engineering Ltd	Kent County Constabulary
Address Information	The Workshop Church Hill Dartford Kent DA2 7DY	Police Station 34 Gordon Road Herne Bay Canterbury Kent CT6 5QU

[Entry Example]

The fields below are described in order of the actual GCMS Plus screen.

MT	GCMS Plus Screen Field Name (CSV Field Name) (*1)	XML Field Name	Entry Example in MT format	
	Name	-	Lead Shield Engineering Ltd	Kent County Constabulary
	Address / Street Name	-	Church Hill The Workshop Dartford DA2 7DY	Gordon Road 34 Police Station Herne Bay Canterbury CT6 5QU
	City	-	Kent	Kent
	Country	-	GB	GB
MX	GCMS Plus Screen Field Name (CSV Field Name) (*1)	XML Field Name	Entry Example in ISO20022 format	
	Name	<Nm>	Lead Shield Engineering Ltd	Kent County Constabulary
		<PstAdr>		
	Address / Street Name	<StrtNm>	Church Hill The Workshop	Gordon Road 34 Police Station
	City / Town Name	<TwnNm>	Dartford	Herne Bay
	Country	<Ctry>	GB	GB
	Post Code	<PstCd>	DA2 7DY	CT6 5QU
	Sub Department	<SubDept>		
	Department	<Dept>		
	Town Location Name	<TwnLctnNm>		
	District Name	<DstrctNm>		Canterbury
	Country Sub Division	<CtrySubDvsn>	Kent	Kent
	The following off-screen fields can be specified when uploading payment instruction file in ISO20022 (XML) format, however, the specified values are not displayed on the screen.			
	Off-Screen Fields	<BldgNb>		
		<BldgNm>		
		<Flr>		
		<PstBx>		
		<Room>		

(*1) The target address fields of "GCMS Plus Screen Field Name (CSV field name)" are as follows.

- Beneficiary Information
- Beneficiary Bank Information
- Intermediary Bank Information
- Ultimate Debtor Information
- Ultimate Creditor Information

20)Address in United States

[Address Example]

Country of Payee / Beneficiary	United States	
Pattern	Example #1 : Company(1)	Example #1 : Company(2)
NAME	Wells Fargo Bank, NA	
Address Information	GLOBAL PAYMENT SERVICES 500 W. 33RD ST 30 HUDSON YARDS 62ND FLOOR New York, NY 10001 US	

[Entry Example]

The fields below are described in order of the actual GCMS Plus screen.

MT	GCMS Plus Screen Field Name (CSV Field Name) (*1)	XML Field Name	Entry Example in MT format	
	Name	-	Wells Fargo Bank, NA	Wells Fargo Bank, NA
	Address / Street Name	-	GLOBAL PAYMENT SERVICES 500 W. 33RD ST 30 HUDSON YARDS 62ND FLOOR NY 10001	GLOBAL PAYMENT SERVICES 500 W. 33RD ST 30 HUDSON YARDS 62ND FLOOR NY 10001
	City	-	New York	New York
	Country	-	US	US
MX	GCMS Plus Screen Field Name (CSV Field Name) (*1)	XML Field Name	Entry Example in ISO20022 format	
	Name	<Nm>	Wells Fargo Bank, NA	Wells Fargo Bank, NA
		<PstlAdr>		
	Address / Street Name	<StrtNm>	500 W. 33RD ST 30 HUDSON YARDS 62ND FLOOR	W. 33RD ST
	City / Town Name	<TwnNm>	New York	New York
	Country	<Ctry>	US	US
	Post Code	<PstCd>	10001	10001
	Sub Department	<SubDept>		
	Department	<Dept>	GLOBAL PAYMENT SERVICES	GLOBAL PAYMENT SERVICES
	Town Location Name	<TwnLctnNm>		
	District Name	<DstrctNm>		
	Country Sub Division	<CtrySubDvsn>	NY	NY
	The following off-screen fields can be specified when uploading payment instruction file in ISO20022 (XML) format, however, the specified values are not displayed on the screen.			
	Off-Screen Fields	<BldgNb>		500
		<BldgNm>		30 HUDSON YARDS
		<Flr>		62
		<PstBx>		
		<Room>		

(*1) The target address fields of "GCMS Plus Screen Field Name (CSV field name)" are as follows.

- Beneficiary Information
- Beneficiary Bank Information
- Intermediary Bank Information
- Ultimate Debtor Information
- Ultimate Creditor Information

[Address Example]

Country of Payee / Beneficiary	United States	
Pattern	Example #2 : Private Individual (1)	Example #2 : Private Individual (2)
NAME	Jane Doe	
Address Information	222 Merchandise Plaza 20th Floor Suite 2024 Chicago, IL 60654 USA	

[Entry Example]

The fields below are described in order of the actual GCMS Plus screen.

MT	GCMS Plus Screen Field Name (CSV Field Name) (*1)	XML Field Name	Entry Example in MT format	
	Name	-	Jane Doe	Jane Doe
	Address / Street Name	-	222 Merchandise Plaza 20th Floor Suite 2024 IL 60654	222 Merchandise Plaza 20th Floor Suite 2024 IL 60654
	City	-	Chicago	Chicago
	Country	-	US	US
MX	GCMS Plus Screen Field Name (CSV Field Name) (*1)	XML Field Name	Entry Example in ISO20022 format	
	Name	<Nm>	Jane Doe	Jane Doe
		<PstlAdr>		
	Address / Street Name	<StrtNm>	222 Merchandise Plaza 20th Floor Suite 2024	Merchandise Plaza
	City / Town Name	<TwnNm>	Chicago	Chicago
	Country	<Ctry>	US	US
	Post Code	<PstCd>	60654	60654
	Sub Department	<SubDept>		
	Department	<Dept>		
	Town Location Name	<TwnLctnNm>		
	District Name	<DstrctNm>		
	Country Sub Division	<CtrySubDvsn>	IL	IL
	The following off-screen fields can be specified when uploading payment instruction file in ISO20022 (XML) format, however, the specified values are not displayed on the screen.			
	Off-Screen Fields	<BldgNb>		222
		<BldgNm>		
		<Flr>		20
		<PstBx>		
		<Room>		2024

(*1) The target address fields of "GCMS Plus Screen Field Name (CSV field name)" are as follows.

- Beneficiary Information
- Beneficiary Bank Information
- Intermediary Bank Information
- Ultimate Debtor Information
- Ultimate Creditor Information

21)Address in Viet Nam

[Address Example]

Country of Payee / Beneficiary	Viet Nam		
Pattern	Example #1 : Company(1)	Example #2 : Private Individual(1)	Example #2 : Private Individual(2)
NAME	XYZ Air Corp	XYZ Parts	XYZ Parts
Address Information	6th & 7th Floor, Pacific Place, 83B Ly Thuong Kiet Street, Hoan Kiem District, Hanoi, Socialist Republic of Vietnam	R2907, AZ Van Canh Building, Hoai Duc, Hanoi, Vietnam	Villa No. 38, My Dinh New Town, Cau Giay District, Hanoi, Vietnam

[Entry Example]


The fields below are described in order of the actual GCMS Plus screen.

MT	GCMS Plus Screen Field Name (CSV Field Name) (*1)	XML Field Name	Entry Example in MT format		
	Name	-	XYZ Air Corp	XYZ Parts	XYZ Parts
	Address / Street Name	-	83B, Ly Thuong Kiet, Hoan Kiem	R2907, AZ Van Canh Building, Hoai Duc	Villa No. 38, My Dinh New Town, Cau Giay District
	City	-	Hanoi	Hanoi	Hanoi
	Country	-	Viet Nam	Viet Nam	Viet Nam
MX	GCMS Plus Screen Field Name (CSV Field Name) (*1)	XML Field Name	Entry Example in ISO20022 format		
	Name	<Nm>	XYZ Air Corp	XYZ Parts	XYZ Parts
		<PstlAdr>			
	Address / Street Name	<StrtNm>	83B, Ly Thuong Kiet,	R2907, AZ Van Canh Building,	Villa No. 38,
	City / Town Name	<TwnNm>	Hanoi	Hanoi	My Dinh New Town
	Country	<Ctry>	Viet Nam	Viet Nam	Viet Nam
	Post Code	<PstCd>			
	Sub Department	<SubDept>			
	Department	<Dept>			
	Town Location Name	<TwnLctnNm>			
	District Name	<DstrctNm>	Hoan Kiem	Hoai Duc	Cau Giay
	Country Sub Division	<CtrySubDvsn>			Hanoi
	The following off-screen fields can be specified when uploading payment instruction file in ISO20022 (XML) format, however, the specified values are not displayed on the screen.				
	Off-Screen Fields	<BldgNb>			
		<BldgNm>			
		<Flr>			
		<PstBx>			
		<Room>			

(*1) The target address fields of "GCMS Plus Screen Field Name (CSV field name)" are as follows.

- Beneficiary Information
- Beneficiary Bank Information
- Intermediary Bank Information
- Ultimate Debtor Information
- Ultimate Creditor Information

【目次】

- 1)  オーストリア
- 2)  ベルギー
- 3)  中国
- 4)  フランス
- 5)  ドイツ
- 6)  香港
- 7)  日本
- 8)  韓国
- 9)  ルクセンブルク
- 10)  オランダ
- 11)  ノルウェー
- 12)  シンガポール
- 13)  スペイン
- 14)  スウェーデン
- 15)  スイス
- 16)  台湾
- 17)  タイ
- 18)  アラブ首長国連邦
- 19)  イギリス
- 20)  米国
- 21)  ベトナム

上記の【目次】に記載のない国については SWIFT 公式 HP(*)をご確認ください。

(*)  SWIFT 公式 HP

<https://www.swift.com/about-us/community/swift-advisory-groups/payments-market-practice-group/disclaimer/swift-payments-market-practice-group-document-centre>

上記リンク先で以下の 3 つの手順に従ってください。

また、以下の手順は 2025 年 02 月の SWIFT 公式 HP に基づき作成しています。

1. ISO20022 Structure Postal Address から Excel ファイルをダウンロード
2. ダウンロードした Excel ファイル内の Samples という名称のシートを選択
3. 選択したシート内の Excel ファイルを展開

1) オーストリアの場合

【サンプル住所】

送金先/受取先	Austria	
パターン	Example #1 : 企業(1-1)	Example #1 : 企業(1-2)
名前	Max Muller	
住所情報	Rennbahnweg 55 1220 Wien Österreich	

【設定イメージ】

画面項目順に並べています。

MT	画面項目名 (CSV 項目名)(*1)	XML 項目名	MT フォーマットでの設定イメージ	
	Name	-	Max Muller	Max Muller
	Address / Street Name	-	Rennbahnweg 55 1220	Rennbahnweg 55 1220
	City	-	Wien	Wien
	Country	-	AT	AT
MX	画面項目名 (CSV 項目名)(*1)	XML 項目名	ISO20022 フォーマットでの設定イメージ	
	Name	<Nm>	Max Muller	Max Muller
		<PstlAdr>		
	Address / Street Name	<StrtNm>	Rennbahnweg 55	Rennbahnweg
	City / Town Name	<TwnNm>	Wien	Wien
	Country	<Ctry>	AT	AT
	Post Code	<PstCd>	1220	1220
	Sub Department	<SubDept>		
	Department	<Dept>		
	Town Location Name	<TwnLctnNm>		
	District Name	<DstrctNm>		
	Country Sub Division	<CtrySubDvsn>		
	以下の項目は、ISO20022(XML)フォーマットで送金指図のファイルをアップロードする場合には設定可能ですが、画面には表示されません。			
	画面外項目	<BldgNb>		55
		<BldgNm>		
		<Flr>		
		<PstBx>		
		<Room>		

(*1) 「画面項目名(CSV 項目名)」の住所項目の対象は以下です。

- ・受取人情報
- ・受取人銀行情報
- ・中継銀行情報
- ・最終依頼人情報
- ・最終受取人情報

2) ベルギーの場合

【サンプル住所】

送金先/受取先	Belgium				
パターン	Example #1 : 企業(1)	Example #1 : 企業(2)	Example #2 : プライベートオフィ ス(1)	Example #2 : プライベートオフィ ス(2)	Example #3 : 個人
名前	Acme NV	S.W.I.F.T. SCRL	Paul Janssen	Paul Janssens	Alain Dupont
住所情報	Building West Verdieping 4 Bloemendalelaa n 62/3 bus 47 9990 Maldegem BELGIUM	SWIFT S.C.R.L. Avenue Adele, 1 B-1310 La Hulpe BELGIUM	Paul Janssen Kortrijkstraat 37 bus 1 9800 Deinze BELGIUM	Paul Janssens Postbus 24 9000 Gent BELGIUM	Alain Dupont Rue du Vivier 7 1000 Bruxelles BELGIUM

【設定イメージ】

画面項目順に並べています。

MT	画面項目名 (CSV 項目名)(*)	XML 項目名	MT フォーマットでの設定イメージ				
	Name	-	Acme NV	S.W.I.F.T. SCRL	Paul Janssen	Paul Janssens	Alain Dupont
	Address / Street Name	-	Bloemendalelaa n 62/3 Building West 4 47 9990	Avenue Adele 1 1310	Kortrijkstraat 37 1 9800	24 9000	Rue du Vivier 7 1000
	City	-	Maldegem	La Hulpe	Deinze	Gent	Bruxelles
	Country	-	BE	BE	BE	BE	BE
MX	画面項目名 (CSV 項目名)(*)	XML 項目名	ISO20022 フォーマットでの設定イメージ				
	Name	<Nm> <PstlAdr>	Acme NV	S.W.I.F.T. SCRL	Paul Janssen	Paul Janssens	Alain Dupont
	Address / Street Name	<StrtNm>	Bloemendalelaa n 62/3 Building West 4 47	Avenue Adele 1	Kortrijkstraat 37 1	24	Rue du Vivier 7
	City / Town Name	<TwnNm>	Maldegem	La Hulpe	Deinze	Gent	Bruxelles
	Country	<Ctry>	BE	BE	BE	BE	BE
	Post Code	<PstCd>	9990	1310	9800	9000	1000
	Sub Department	<SubDept>					
	Department	<Dept>					
	Town Location Name	<TwnLctnNm>					
	District Name	<DstrctNm>					
	Country Sub Division	<CtrySubDvsn>					
	以下の項目は、ISO20022(XML)フォーマットで送金指図のファイルをアップロードする場合には設定可能ですが、画面には表示されません。						
	画面外項目	<BldgNb>					
		<BldgNm>					
		<Flr>					
		<PstBx>					
		<Room>					

(*) 「画面項目名(CSV 項目名)」の住所項目の対象は以下です。

- ・受取人情報
- ・受取人銀行情報
- ・中継銀行情報
- ・最終依頼人情報
- ・最終受取人情報

3) 中国の場合

【サンプル住所】

送金先/受取先	China			
パターン	Example #1 : 企業(1-1)	Example #1 : 企業(1-2)	Example #1 : 企業(2-1)	Example #1 : 企業(2-2)
名前	YIWU TIMEX INDUSTRIAL INVESTMENT CO.,LTD		ZHOU Xiuying	
住所情報	NO 303 JINGFA ROAD JINHUA, ZHEJIANG 322000, CHINA		No. 5 Shuanghe Avenue, Linhe Development Zone Shunyi District 101320 BEIJING P.R. CHINA	

【設定イメージ】

画面項目順に並べています。

MT	画面項目名 (CSV 項目名)(*1)	XML 項目名	MT フォーマットでの設定イメージ			
	Name	-	YIWU TIMEX INDUSTRIAL INVESTMENT CO.,LTD	YIWU TIMEX INDUSTRIAL INVESTMENT CO.,LTD	ZHOU Xiuying	ZHOU Xiuying
	Address / Street Name	-	NO 303 JINGFA ROAD JINHUA	NO 303 JINGFA ROAD JINHUA	No. 5 Shuanghe Avenue, Linhe Development Zone	No. 5 Shuanghe Avenue, Linhe Development Zone
	City	-	ZHEJIANG 322000	ZHEJIANG 322000	Shunyi District 101320 BEIJING P.R.	Shunyi District 101320 BEIJING P.R.
	Country	-	CN	CN	CN	CN
MX	画面項目名 (CSV 項目名)(*1)	XML 項目名	ISO20022 フォーマットでの設定イメージ			
	Name	<Nm>	YIWU TIMEX INDUSTRIAL INVESTMENT CO.,LTD	YIWU TIMEX INDUSTRIAL INVESTMENT CO.,LTD	ZHOU Xiuying	ZHOU Xiuying
		<PstAdr>				
	Address / Street Name	<StrtNm>	NO 303 JINGFA ROAD	JINGFA ROAD	No. 5 Shuanghe Avenue	Shuanghe Avenue
	City / Town Name	<TwnNm>	JINHUA	JINHUA	Shunyi District	Shunyi District
	Country	<Ctry>	CN	CN	CN	CN
	Post Code	<PstCd>	322000	322000	101320	101320
	Sub Department	<SubDept>				
	Department	<Dept>				
	Town Location Name	<TwnLctnNm>			Linhe Development Zone	Linhe Development Zone
	District Name	<DstrctNm>				
	Country Sub Division	<CtrySubDvsn>	ZHEJIANG	ZHEJIANG	BEIJING	BEIJING
	以下の項目は、ISO20022(XML)フォーマットで送金指図のファイルをアップロードする場合には設定可能ですが、画面には表示されません。					
	画面外項目	<BldgNb>		NO.303		No.5
		<BldgNm>				
		<Flr>				
		<PstBx>				
		<Room>				

(*1) 「画面項目名(CSV 項目名)」の住所項目の対象は以下です。

- ・受取人情報
- ・受取人銀行情報
- ・中継銀行情報
- ・最終依頼人情報
- ・最終受取人情報

4) フランスの場合

【サンプル住所】

送金先/受取先	France			
パターン	Example #1 : 企業(1-1)	Example #1 : 企業(1-2)	Example #1 : 企業(2-1)	Example #1 : 企業(2-2)
名前	DURAND SA		Société DUPONT	
住所情報	Service achat Zone industrielle de la Ballastrierre Ouest 22BIS RUE DES FLEURS BP 40122 33506 LIBOURNE CEDEX France		Mademoiselle Lucie MARTIN Résidence des Capucins Batiment Quater 56 RUE EMILE ZOLA BP 90432 MONTFERRIER SUR LEZ 34092 MONTPELLIER CEDEX 5 France	

【設定イメージ】

画面項目順に並べています。

MT	画面項目名 (CSV 項目名)(*1)	XML 項目名	MT フォーマットでの設定イメージ			
	Name	-	DURAND SA	DURAND SA	Société DUPONT	Société DUPONT
	Address / Street Name	-	Service achat 22BIS RUE DES FLEURS Zone industrielle de la Ballastrierre Ouest BP 40122 33506	Service achat 22BIS RUE DES FLEURS Zone industrielle de la Ballastrierre Ouest BP 40122 33506	Mademoiselle Lucie MARTIN RUE EMILE ZOLA 56 Résidence des Capucins Batiment Quater BP 90432 MONTFERRIER SUR LEZ 34092	Mademoiselle Lucie MARTIN RUE EMILE ZOLA 56 Résidence des Capucins Batiment Quater BP 90432 MONTFERRIER SUR LEZ 34092
	City	-	LIBOURNE CEDEX	LIBOURNE CEDEX	MONTPELLIER CEDEX 5	MONTPELLIER CEDEX 5
	Country	-	France	France	France	France
MX	画面項目名 (CSV 項目名)(*1)	XML 項目名	ISO20022 フォーマットでの設定イメージ			
	Name	<Nm>	DURAND SA	DURAND SA	Société DUPONT	Société DUPONT
		<PstAdr>				
	Address / Street Name	<StrtNm>	22BIS RUE DES FLEURS Zone industrielle de la Ballastrierre Ouest BP 40122	22BIS RUE DES FLEURS	RUE EMILE ZOLA 56 Résidence des Capucins Batiment Quater BP 90432	RUE EMILE ZOLA
	City / Town Name	<TwnNm>	LIBOURNE CEDEX	LIBOURNE CEDEX	MONTPELLIER CEDEX 5	MONTPELLIER CEDEX 5
	Country	<Ctry>	France	France	France	France
	Post Code	<PstCd>	33506	33506	34092	34092
	Sub Department	<SubDept>				
	Department	<Dept>	Service achat	Service achat	Mademoiselle Lucie MARTIN	Mademoiselle Lucie MARTIN
	Town Location Name	<TwnLctnNm>			MONTFERRIER SUR LEZ	MONTFERRIER SUR LEZ
	District Name	<DstrctNm>				
	Country Sub Division	<CtrySubDvsn>				
	以下の項目は、ISO20022(XML)フォーマットで送金指図のファイルをアップロードする場合には設定可能ですが、画面には表示されません。					
	画面外項目	<BldgNb>				56
		<BldgNm>				
		<Flr>		Zone industrielle de la Ballastrierre Ouest		Résidence des Capucins Batiment Quater
		<PstBx>		BP 40122		BP 90432
		<Room>				

(*1) 「画面項目名(CSV 項目名)」の住所項目の対象は以下です。

- ・受取人情報
- ・受取人銀行情報
- ・中継銀行情報
- ・最終依頼人情報
- ・最終受取人情報

【サンプル住所】

送金先/受取先	France			
パターン	Example #2 : プライベートオフィス (1-1)	Example #2 : プライベートオフィス (1-2)	Example #2 : プライベートオフィス (2-1)	Example #2 : プライベートオフィス (2-2)
名前	Monsieur Jean DURAND		Monsieur Jean DELHOURME	
住所情報	Mademoiselle Lucie MARTIN Résidence des Capucins Batiment Quater 56 RUE EMILE ZOLA BP 90432 MONTFERRIER SUR LEZ 34092 MONTPELLIER CEDEX 5 France		Chez Mireille COPEAU Appartement 2 Entrée A Bâtiment Jonquille 25 RUE DE L EGLISE CAUDOS 33380 MIOS FRANCE	

【設定イメージ】

画面項目順に並べています。

MT	画面項目名 (CSV 項目名)(*1)	XML 項目名	MT フォーマットでの設定イメージ			
	Name	-	Monsieur Jean DURAND	Monsieur Jean DURAND	Monsieur Jean DELHOURME	Monsieur Jean DELHOURME
	Address / Street Name	-	25D RUE DES FLEURS 33500	25D RUE DES FLEURS 33500	25 RUE DE L EGLISE Entrée A Bâtiment Jonquille Chez Mireille COPEAU Appartement 2 CAUDOS 33380	25 RUE DE L EGLISE Entrée A Bâtiment Jonquille Chez Mireille COPEAU Appartement 2 CAUDOS 33380
	City	-	LIBOURNE	LIBOURNE	MIOS	MIOS
	Country	-	France	France	France	France
MX	画面項目名 (CSV 項目名)(*1)	XML 項目名	ISO20022 フォーマットでの設定イメージ			
	Name	<Nm>	Monsieur Jean DURAND	Monsieur Jean DURAND	Monsieur Jean DELHOURME	Monsieur Jean DELHOURME
		<PstlAdr>				
	Address / Street Name	<StrtNm>	25D RUE DES FLEURS	RUE DES FLEURS	25 RUE DE L EGLISE Entrée A Bâtiment Jonquille Chez Mireille COPEAU Appartement 2	25 RUE DE L EGLISE
	City / Town Name	<TwnNm>	LIBOURNE	LIBOURNE	MIOS	MIOS
	Country	<Ctry>	France	France	France	France
	Post Code	<PstCd>	33500	33500	33380	33380
	Sub Department	<SubDept>				
	Department	<Dept>				
	Town Location Name	<TwnLctnNm>			CAUDOS	CAUDOS
	District Name	<DstrctNm>				
	Country Sub Division	<CtrySubDvsn>				
	以下の項目は、ISO20022(XML)フォーマットで送金指図のファイルをアップロードする場合には設定可能ですが、画面には表示されません。					
	画面外項目	<BldgNb>		25D		
		<BldgNm>				
		<Flr>				Entrée A Bâtiment Jonquille
		<PstBx>				
		<Room>				Chez Mireille COPEAU Appartement 2

(*1) 「画面項目名(CSV 項目名)」の住所項目の対象は以下です。

- ・受取人情報
- ・受取人銀行情報
- ・中継銀行情報
- ・最終依頼人情報
- ・最終受取人情報

【サンプル住所】

送金先/受取先	France	
パターン	Example #2 : プライベートオフィス(3-1)	Example #2 : プライベートオフィス(3-2)
名前	Madame Isabelle RICHARD	
住所情報	VILLA BEAU SOLEIL LE VILLAGE 82500 AUTERIVE FRANCE	

【設定イメージ】

画面項目順に並べています。

MT	画面項目名 (CSV 項目名)(*)	XML 項目名	MT フォーマットでの設定イメージ	
	Name	-	Madame Isabelle RICHARD	Madame Isabelle RICHARD
	Address / Street Name	-	VILLA BEAU SOLEIL LE VILLAGE 82500	VILLA BEAU SOLEIL LE VILLAGE 82500
	City	-	AUTERIVE	AUTERIVE
	Country	-	France	France
MX	画面項目名 (CSV 項目名)(*)	XML 項目名	ISO20022 フォーマットでの設定イメージ	
	Name	<Nm>	Madame Isabelle RICHARD	Madame Isabelle RICHARD
		<PstAdr>		
	Address / Street Name	<StrtNm>	VILLA BEAU SOLEIL	
	City / Town Name	<TwnNm>	AUTERIVE	AUTERIVE
	Country	<Ctry>	France	France
	Post Code	<PstCd>	82500	82500
	Sub Department	<SubDept>		
	Department	<Dept>		
	Town Location Name	<TwnLctnNm>	LE VILLAGE	LE VILLAGE
	District Name	<DstrctNm>		
	Country Sub Division	<CtrySubDvsn>		
	以下の項目は、ISO20022(XML)フォーマットで送金指図のファイルをアップロードする場合には設定可能ですが、画面には表示されません。			
	画面外項目	<BldgNb>		
		<BldgNm>		
		<Flr>		VILLA BEAU SOLEIL
		<PstBx>		
		<Room>		

(*) 「画面項目名(CSV 項目名)」の住所項目の対象は以下です。

- ・受取人情報
- ・受取人銀行情報
- ・中継銀行情報
- ・最終依頼人情報
- ・最終受取人情報

5) ドイツの場合

【サンプル住所】

送金先/受取先	Germany				
パターン	Example #1 : プライベートオフィ ス(1)	Example #1 : プライベートオフィ ス(2-1)	Example #1 : プライベートオフィ ス(2-2)	Example #1 : プライベートオフィ ス(3)	Example #1 : プライベートオフィ ス(4)
名前	Herr Quincy Happy	Frau Liselotte Sommer		Herr Prof. Dr. Aloisius Hinterhofer	Schloss Britz
住所情報	Wacholderweg 52a 26133 Oldenburg Germany	Rhondorfer Str. 666 //Appartment 47 50939 Köln Germany		Marktstraße 7a //Appartment 12 87561 Oberstdorf Oberallgäu Bayern Germany	Ortsteil Neukoelln Alt-Britz 73 12325 Berlin Germany

【設定イメージ】

画面項目順に並べています。

MT	画面項目名 (CSV 項目名)(*1)	XML 項目名	MT フォーマットでの設定イメージ				
	Name	-	Quincy Happy	Liselotte Sommer	Liselotte Sommer	Prof. Dr. Aloisius Hinterhofer	Schloss Britz
	Address / Street Name	-	Wacholderweg 52a 26133	Rhondorfer Str. 666 47 50939	Rhondorfer Str. 666 47 50939	Marktstrasse 7a 12 Oberstdorf Oberallgaeu 87561	Alt-Britz 73 Neukoelln 12325
	City	-	Oldenburg	Koeln	Koeln	Bayern	Berlin
	Country	-	DE	DE	DE	DE	DE
MX	画面項目名 (CSV 項目名)(*1)	XML 項目名	ISO20022 フォーマットでの設定イメージ				
	Name	<Nm>	Quincy Happy	Liselotte Sommer	Liselotte Sommer	Prof. Dr. Aloisius Hinterhofer	Schloss Britz
		<PstAdr>					
	Address / Street Name	<StrtNm>	Wacholderweg 52a	Rhondorfer Str. 666 47	Rhondorfer Str	Marktstrasse 7a 12	Alt-Britz 73
	City / Town Name	<TwnNm>	Oldenburg	Koeln	Koeln	Oberstdorf	Berlin
	Country	<Ctry>	DE	DE	DE	DE	DE
	Post Code	<PstCd>	26133	50939	50939	87561	12325
	Sub Department	<SubDept>					
	Department	<Dept>					
	Town Location Name	<TwnLctnNm>					Neukoelln
	District Name	<DstrctNm>				Oberallgaeu	
	Country Sub Division	<CtrySubDvsn>				Bayern	
	以下の項目は、ISO20022(XML)フォーマットで送金指図のファイルをアップロードする場合には設定可能ですが、画面には表示されません。						
	画面外項目	<BldgNb>			666		
		<BldgNm>					
		<Flr>					
		<PstBx>					
		<Room>			47		

(*1) 「画面項目名(CSV 項目名)」の住所項目の対象は以下です。

- ・受取人情報
- ・受取人銀行情報
- ・中継銀行情報
- ・最終依頼人情報
- ・最終受取人情報

【サンプル住所】

送金先/受取先	Germany				
パターン	Example #1 : プライベートオフィ ス(5)	Example #1 : プライベートオフィ ス(6)	Example #1 : プライベートオフィ ス(7)	Example #2 : 企業(1-1)	Example #2 : 企業(1-2)
名前	Tobias Strassenlos	Annemarie Langerweg	Julian Quadrat	EcoConsum AG	
住所情報	Tobias Straßenlos 93497 Willmering Germany	Annemarie Langerweg Annette-von-Dro ste-Hülshoff-Str asse 511 26133 Oldenburg Germany	Julian Quadrat L 4, 12 68161 Mannheim Germany	Sustainability Cube Bockenheimer Landstraße 135 60325 Frankfurt Germany	

【設定イメージ】

画面項目順に並べています。

MT	画面項目名 (CSV 項目名)(*1)	XML 項目名	MT フォーマットでの設定イメージ				
	Name	-	Tobias Strassenlos	Annemarie Langerweg	Julian Quadrat	EcoConsum AG	EcoConsum AG
	Address / Street Name	-	93497	Annette-von-Dro ste-Huelshoff-Str asse 511 26133	L 4 12 68161	Bockenheimer Landstrasse 135 Sustainability Cube 60325	Bockenheimer Landstrasse 135 Sustainability Cube 60325
	City	-	Willmering	Oldenburg	Mannheim	Frankfurt	Frankfurt
	Country	-	DE	DE	DE	DE	DE
MX	画面項目名 (CSV 項目名)(*1)	XML 項目名	ISO20022 フォーマットでの設定イメージ				
	Name	<Nm>	Tobias Strassenlos	Annemarie Langerweg	Julian Quadrat	EcoConsum AG	EcoConsum AG
		<PstlAdr>					
	Address / Street Name	<StrtNm>		Annette-von-Dro ste-Huelshoff-Str asse 511	L 4 12	Bockenheimer Landstrasse 135 Sustainability Cube	Bockenheimer Landstrasse
	City / Town Name	<TwnNm>	Willmering	Oldenburg	Mannheim	Frankfurt	Frankfurt
	Country	<Ctry>	DE	DE	DE	DE	DE
	Post Code	<PstCd>	93497	26133	68161	60325	60325
	Sub Department	<SubDept>					
	Department	<Dept>					
	Town Location Name	<TwnLctnNm>					
	District Name	<DstrctNm>					
	Country Sub Division	<CtrySubDvsn>					
	以下の項目は、ISO20022(XML)フォーマットで送金指図のファイルを上アップロードする場合には設定可能ですが、画面には表示されません。						
	画面外項目	<BldgNb>					135
		<BldgNm>					Sustainability Cube
		<Flr>					
		<PstBx>					
		<Room>					

(*1) 「画面項目名(CSV 項目名)」の住所項目の対象は以下です。

- ・受取人情報
- ・受取人銀行情報
- ・中継銀行情報
- ・最終依頼人情報
- ・最終受取人情報

【サンプル住所】

送金先/受取先	Germany			
パターン	Example #2 : 企業(2)	Example #13 : 私書箱(1-1)	Example #13 : 私書箱(1-2)	Example #13 : 私書箱(2)
名前	Deutsche Nachhaltigkeits GmbH	Deutsche Nachhaltigkeits GmbH		Mathias Sondermann
住所情報	GmbH Finanzabteilung 53890 Bonn Nordrhein-Westfalen Germany	Deutsche Nachhaltigkeits GmbH Postfach 34 61 2 53225 Bonn Germany		Mathias Sondermann Postfach 34 61 2 81925 München Germany

【設定イメージ】

画面項目順に並べています。

MT	画面項目名 (CSV 項目名)(*1)	XML 項目名	MT フォーマットでの設定イメージ			
	Name	-	Deutsche Nachhaltigkeits GmbH	Deutsche Nachhaltigkeits GmbH	Deutsche Nachhaltigkeits GmbH	Mathias Sondermann
	Address / Street Name	-	Finanzabteilung Bonn 53890	34612 53225	34612 53225	34612 81925
	City	-	Nordrhein-Westfalen	Bonn	Bonn	Muenchen
	Country	-	DE	DE	DE	DE
MX	画面項目名 (CSV 項目名)(*1)	XML 項目名	ISO20022 フォーマットでの設定イメージ			
	Name	<Nm>	Deutsche Nachhaltigkeits GmbH	Deutsche Nachhaltigkeits GmbH	Deutsche Nachhaltigkeits GmbH	Mathias Sondermann
		<PstAdr>				
	Address / Street Name	<StrtNm>		34612		34612
	City / Town Name	<TwnNm>	Bonn	Bonn	Bonn	Muenchen
	Country	<Ctry>	DE	DE	DE	DE
	Post Code	<PstCd>	53890	53225	53225	81925
	Sub Department	<SubDept>				
	Department	<Dept>	Finanzabteilung			
	Town Location Name	<TwnLctnNm>				
	District Name	<DstrctNm>				
	Country Sub Division	<CtrySubDvsn>	Nordrhein-Westfalen			
	以下の項目は、ISO20022(XML)フォーマットで送金指図のファイルをアップロードする場合には設定可能ですが、画面には表示されません。					
	画面外項目	<BldgNb>				
		<BldgNm>				
		<Flr>				
		<PstBx>			34612	
		<Room>				

(*1) 「画面項目名(CSV 項目名)」の住所項目の対象は以下です。

- ・受取人情報
- ・受取人銀行情報
- ・中継銀行情報
- ・最終依頼人情報
- ・最終受取人情報

6) 香港の場合

【サンプル住所】

送金先/受取先	Hong Kong			
パターン	Example #1 : 企業(1)	Example #2 : プライベートオフィス (1-1)	Example #2 : プライベートオフィス (1-2)	Example #2 : プライベートオフィス(2)
名前	Hang Seng Bank Limited	Mr. CHAN Kwok-kwong		Mr. WONG Yat-ming
住所情報	Personal Banking Division, Customer Relations L12, Hang Seng 113 113 Argyle Street Mongkok Kowloon	Flat 25, 12/F Acacia Building 150 Kennedy Road WAN CHAI HONG KONG		Flat A, 2/F Block C, 350 Greenview Gdn Kat Hing Wai KAM TIN, YUEN LONG NEW TERRITORIES

【設定イメージ】

画面項目順に並べています。

MT	画面項目名 (CSV 項目名)(*1)	XML 項目名	MT フォーマットでの設定イメージ			
	Name	-	Hang Seng Bank Limited	Mr. CHAN Kwok-kwong	Mr. CHAN Kwok-kwong	Mr. WONG Yat-ming
	Address / Street Name	-	Personal Banking Division Customer Relations Argyle Street 113 Hang Seng 113 12 Mongkok	Kennedy Road 150 Acacia Building 12 25 WAN CHAI	Kennedy Road 150 Acacia Building 12 25 WAN CHAI	Kat Hing Wai Block C, 350 Greenview Gdn 2 A KAM TIN YUEN LONG
	City	-	Kowloon	HONG KONG	HONG KONG	NEW TERRITORIES
	Country	-	HK	HK	HK	HK
MX	画面項目名 (CSV 項目名)(*1)	XML 項目名	ISO20022 フォーマットでの設定イメージ			
	Name	<Nm> <PstlAdr>	Hang Seng Bank Limited	Mr. CHAN Kwok-kwong	Mr. CHAN Kwok-kwong	Mr. WONG Yat-ming
	Address / Street Name	<StrtNm>	Argyle Street 113 Hang Seng 113 12	Kennedy Road 150 Acacia Building 12 25	Kennedy Road	Kat Hing Wai Block C, 350 Greenview Gdn 2 A
	City / Town Name	<TwnNm>	Mongkok	WAN CHAI	WAN CHAI	YUEN LONG
	Country	<Ctry>	HK	HK	HK	HK
	Post Code	<PstCd>				
	Sub Department	<SubDept>	Customer Relations			
	Department	<Dept>	Personal Banking Division			
	Town Location Name	<TwnLctnNm>				KAM TIN
	District Name	<DstrctNm>				
	Country Sub Division	<CtrySubDvsn>	Kowloon	HONG KONG	HONG KONG	NEW TERRITORIES
	以下の項目は、ISO20022(XML)フォーマットで送金指図のファイルをアップロードする場合には設定可能ですが、画面には表示されません。					
	画面外項目	<BldgNb>			150	
		<BldgNm>			Acacia Building	
		<Flr>			12	
		<PstBx>				
		<Room>			25	

(*1) 「画面項目名(CSV 項目名)」の住所項目の対象は以下です。

- ・受取人情報
- ・受取人銀行情報
- ・中継銀行情報
- ・最終依頼人情報
- ・最終受取人情報

【サンプル住所】

送金先/受取先	Hong Kong	
パターン	Example #3 : 私書箱(1-1)	Example #3 : 私書箱(1-2)
名前	Mr. CHAN Tai-man	
住所情報	P.O. Box 42345 Kowloon Central Post Office Yau Ma Tei Kowloon	

【設定イメージ】

画面項目順に並べています。

MT	画面項目名 (CSV 項目名)(*)	XML 項目名	MT フォーマットでの設定イメージ	
	Name	-	Mr. CHAN Tai-man	Mr. CHAN Tai-man
	Address / Street Name	-	Kowloon Central Post Office 42345 Yau Ma Tei	Kowloon Central Post Office 42345 Yau Ma Tei
	City	-	Kowloon	Kowloon
	Country	-	HK	HK
MX	画面項目名 (CSV 項目名)(*)	XML 項目名	ISO20022 フォーマットでの設定イメージ	
	Name	<Nm>	Mr. CHAN Tai-man	Mr. CHAN Tai-man
		<PstAdr>		
	Address / Street Name	<StrtNm>	Kowloon Central Post Office 42345	
	City / Town Name	<TwnNm>	Yau Ma Tei	Yau Ma Tei
	Country	<Ctry>	HK	HK
	Post Code	<PstCd>		
	Sub Department	<SubDept>		
	Department	<Dept>		
	Town Location Name	<TwnLctnNm>		
	District Name	<DstrctNm>		
	Country Sub Division	<CtrySubDvsn>	Kowloon	Kowloon
	以下の項目は、ISO20022(XML)フォーマットで送金指図のファイルをアップロードする場合には設定可能ですが、画面には表示されません。			
	画面外項目	<BldgNb>		
		<BldgNm>		Kowloon Central Post Office
		<Flr>		
		<PstBx>		42345
		<Room>		

(*) 「画面項目名(CSV 項目名)」の住所項目の対象は以下です。

- ・受取人情報
- ・受取人銀行情報
- ・中継銀行情報
- ・最終依頼人情報
- ・最終受取人情報

7) 日本の場合

【サンプル住所】

送金先/受取先	Japan				
パターン	Example #1 : 企業(1)	Example #2 : プライベートオフィ ス(1)	Example #2 : プライベートオフィ ス(2)	Example #3 : 私書箱(1-1)	Example #3 : 私書箱(1-2)
名前	Sumitomo Mitsui Banking Corporation	Mr. TARO YAMADA	Mr. Taro Tanaka	Mr. TARO YAMADA	
住所情報	Transaction Business Planning Dept. 1-1-2 Otemachi Chiyoda-ku,TOK YO 100-0005,JAPA N	9-9-99-101 OOTEMACHI CHIYODA-KU,T OKYO 100-0004,JAPA N	C/O Suzuki Ichiro 2338 Magatake Zaou-machi Katta-gun, MIYAGI 989-0851 JAPAN	P.O. Box 30 NIHONBASHI Post Office CHUO-KU,TOKYO 103-8799 JAPAN	

【設定イメージ】

画面項目順に並べています。

	画面項目名 (CSV 項目名)(*)	XML 項目名	MT フォーマットでの設定イメージ				
MT	Name	-	Sumitomo Mitsui Banking Corporation	Mr. TARO YAMADA	Mr. Taro Tanaka	Mr. TARO YAMADA	Mr. TARO YAMADA
	Address / Street Name	-	Transaction Business Planning Dept. 1-1-2 Otemachi CHIYODA 100-0005	9-9-99-101 OOTEMACHI CHIYODA 100-0004	C/O Suzuki Ichiro,2338 Magatake Zaou,Katta 989-0851	NIHONBASHI Post Office 30 CHUO 103-8799	NIHONBASHI Post Office 30 CHUO 103-8799
	City	-	TOKYO	TOKYO	MIYAGI	TOKYO	TOKYO
	Country	-	JP	JP	JP	JP	JP
MX	画面項目名 (CSV 項目名)(*)	XML 項目名	ISO20022 フォーマットでの設定イメージ				
	Name	<Nm>	Sumitomo Mitsui Banking Corporation	Mr. TARO YAMADA	Mr. Taro Tanaka	Mr. TARO YAMADA	Mr. TARO YAMADA
		<PstAdr>					
	Address / Street Name	<StrtNm>	1-1-2 Otemachi	9-9-99-101 OOTEMACHI	C/O Suzuki Ichiro,2338 Magatake	NIHONBASHI Post Office P.O. Box 30	
	City / Town Name	<TwnNm>	CHIYODA	CHIYODA	Zaou,Katta	CHUO	CHUO
	Country	<Ctry>	JP	JP	JP	JP	JP
	Post Code	<PstCd>	100-0005	100-0004	989-0851	103-8799	103-8799
	Sub Department	<SubDept>					
	Department	<Dept>	Transaction Business Planning Dept.				
	Town Location Name	<TwnLctnNm>					
	District Name	<DstrctNm>					
	Country Sub Division	<CtrySubDvsn>	TOKYO	TOKYO	MIYAGI	TOKYO	TOKYO
	以下の項目は、ISO20022(XML)フォーマットで送金指図のファイルをアップロードする場合には設定可能ですが、画面には表示されません。						
	画面外項目	<BldgNb>					
		<BldgNm>					NIHONBASHI Post Office
		<Flr>					
		<PstBx>					30
		<Room>					

(*) 「画面項目名(CSV 項目名)」の住所項目の対象は以下です。

- ・受取人情報
- ・受取人銀行情報
- ・中継銀行情報
- ・最終依頼人情報
- ・最終受取人情報

8) 韓国の場合

【サンプル住所】

送金先/受取先	Korea, Republic of
パターン	Example #1 : 企業(1)
名前	HIJ Corp
住所情報	14 Sejong-daero (253 Namdaemun-ro 5ga) Jung-gu Seoul, Grand Central 26F, Republic of Korea

【設定イメージ】

画面項目順に並べています。

MT	画面項目名 (CSV 項目名)(*)	XML 項目名	MT フォーマットでの設定イメージ
	Name	-	HIJ Corp
	Address / Street Name	-	Grand Central B-26F, 14 Sejong-daero, Jung-gu,
	City	-	SEOUL
	Country	-	RK
MX	画面項目名 (CSV 項目名)(*)	XML 項目名	ISO20022 フォーマットでの設定イメージ
	Name	<Nm>	HIJ Corp
		<PstAdr>	
	Address / Street Name	<StrtNm>	Grand Central B-26F, 14 Sejong-daero,
	City / Town Name	<TwnNm>	Jung-gu,
	Country	<Ctry>	RK
	Post Code	<PstCd>	04527
	Sub Department	<SubDept>	
	Department	<Dept>	Transaction Banking Department
	Town Location Name	<TwnLctnNm>	
	District Name	<DstrctNm>	
	Country Sub Division	<CtrySubDvsn>	SEOUL
	以下の項目は、ISO20022(XML)フォーマットで送金指図のファイルをアップロードする場合には設定可能ですが、画面には表示されません。		
	画面外項目	<BldgNb>	
		<BldgNm>	
		<Flr>	
		<PstBx>	
		<Room>	

(*) 「画面項目名(CSV 項目名)」の住所項目の対象は以下です。

- ・受取人情報
- ・受取人銀行情報
- ・中継銀行情報
- ・最終依頼人情報
- ・最終受取人情報

9) ルクセンブルクの場合

【サンプル住所】

送金先/受取先	Luxembourg			
パターン	Example #1 : 私書箱(1-1)	Example #1 : 私書箱(1-2)	Example #2 : プライベートオフィス (1-1)	Example #2 : プライベートオフィス (1-2)
名前	M. Wxxxxx Gxxxxx Jxxxx Wxxxxx Associates		MME Mxxxxx-Hxx Cxxxxxx	
住所情報	BP 345 L-6789 Luxembourg		CITE yy yyyyyyy, 123 APP 45 ET6 L-7890 Szzzzzzzzzz LUXEMBOURG	

【設定イメージ】

画面項目順に並べています。

MT	画面項目名 (CSV 項目名)(*1)	XML 項目名	MT フォーマットでの設定イメージ			
	Name	-	M. Wxxxxx Gxxxxx Jxxxx Wxxxxx Associates	M. Wxxxxx Gxxxxx Jxxxx Wxxxxx Associates	MME Mxxxxx-Hxx Cxxxxxx	MME Mxxxxx-Hxx Cxxxxxx
	Address / Street Name	-	345 6789	345 6789	CITE yy yyyyyyy 123 ET6 APP 45 7890	CITE yy yyyyyyy 123 ET6 APP 45 7890
	City	-	Luxembourg	Luxembourg	Szzzzzzzzzz	Szzzzzzzzzz
	Country	-	LU	LU	LU	LU
MX	画面項目名 (CSV 項目名)(*1)	XML 項目名	ISO20022 フォーマットでの設定イメージ			
	Name	<Nm>	M. Wxxxxx Gxxxxx Jxxxx Wxxxxx Associates	M. Wxxxxx Gxxxxx Jxxxx Wxxxxx Associates	MME Mxxxxx-Hxx Cxxxxxx	MME Mxxxxx-Hxx Cxxxxxx
		<PstlAdr>				
	Address / Street Name	<StrtNm>	345		CITE yy yyyyyyy 123 ET6 APP 45	CITE yy yyyyyyy
	City / Town Name	<TwnNm>	Luxembourg	Luxembourg	Szzzzzzzzzz	Szzzzzzzzzz
	Country	<Ctry>	LU	LU	LU	LU
	Post Code	<PstCd>	6789	6789	7890	7890
	Sub Department	<SubDept>				
	Department	<Dept>				
	Town Location Name	<TwnLctnNm>				
	District Name	<DstrctNm>				
	Country Sub Division	<CtrySubDvsn>				
	以下の項目は、ISO20022(XML)フォーマットで送金指図のファイルをアップロードする場合には設定可能ですが、画面には表示されません。					
	画面外項目	<BldgNb>				123
		<BldgNm>				
		<Flr>				ET6
		<PstBx>		345		
		<Room>				APP 45

(*1) 「画面項目名(CSV 項目名)」の住所項目の対象は以下です。

- ・受取人情報
- ・受取人銀行情報
- ・中継銀行情報
- ・最終依頼人情報
- ・最終受取人情報

【サンプル住所】

送金先/受取先	Luxembourg	
パターン	Example #2 : プライベートオフィス(2-1)	Example #2 : プライベートオフィス(2-2)
名前	M. Fxxxxxxx Sxxxxxxx	
住所情報	RUE ST Nyyyyyy, 23 B-4567 Hzzzzzzzzz BELGIQUE	

【設定イメージ】

画面項目順に並べています。

MT	画面項目名 (CSV 項目名)(*1)	XML 項目名	MT フォーマットでの設定イメージ	
	Name	-	M. Fxxxxxxx Sxxxxxxx	M. Fxxxxxxx Sxxxxxxx
	Address / Street Name	-	RUE ST Nyyyyyy 23 4567	RUE ST Nyyyyyy 23 4567
	City	-	Hzzzzzzzzz	Hzzzzzzzzz
	Country	-	LU	LU
MX	画面項目名 (CSV 項目名)(*1)	XML 項目名	ISO20022 フォーマットでの設定イメージ	
	Name	<Nm>	M. Fxxxxxxx Sxxxxxxx	M. Fxxxxxxx Sxxxxxxx
		<PstlAdr>		
	Address / Street Name	<StrtNm>	RUE ST Nyyyyyy 23	RUE ST Nyyyyyy
	City / Town Name	<TwnNm>	Hzzzzzzzzz	Hzzzzzzzzz
	Country	<Ctry>	LU	LU
	Post Code	<PstCd>	4567	4567
	Sub Department	<SubDept>		
	Department	<Dept>		
	Town Location Name	<TwnLctnNm>		
	District Name	<DstrctNm>		
	Country Sub Division	<CtrySubDvsn>		
	以下の項目は、ISO20022(XML)フォーマットで送金指図のファイルをアップロードする場合には設定可能ですが、画面には表示されません。			
	画面外項目	<BldgNb>		23
		<BldgNm>		
		<Flr>		
		<PstBx>		
		<Room>		

(*1) 「画面項目名(CSV 項目名)」の住所項目の対象は以下です。

- ・受取人情報
- ・受取人銀行情報
- ・中継銀行情報
- ・最終依頼人情報
- ・最終受取人情報

10)オランダの場合

【サンプル住所】

送金先/受取先	Netherlands		
パターン	Example #1 : 私書箱(1-1)	Example #1 : 私書箱(1-2)	Example #2 : プライベートオフィス(1-1)
名前	Enigma Audio en Video Import		A. Jansen
住所情報	Afdeling Sales Support Postbus 90222 2554 FG Den Haag		Postbus 1048 2500 BA Den Haag

【設定イメージ】

画面項目順に並べています。

MT	画面項目名 (CSV 項目名)(*1)	XML 項目名	MT フォーマットでの設定イメージ		
	Name	-	Enigma Audio en Video Import	Enigma Audio en Video Import	A. Jansen
	Address / Street Name	-	Sales support 90222 2554 FG	Sales support 90222 2554 FG	1048 2500 BA
	City	-	Den Haag	Den Haag	Den Haag
	Country	-	NL	NL	NL
MX	画面項目名 (CSV 項目名)(*1)	XML 項目名	ISO20022 フォーマットでの設定イメージ		
	Name	<Nm>	Enigma Audio en Video Import	Enigma Audio en Video Import	1048
		<PstlAdr>			Den Haag
	Address / Street Name	<StrtNm>	90222		NL
	City / Town Name	<TwnNm>	Den Haag	Den Haag	2500 BA
	Country	<Ctry>	NL	NL	
	Post Code	<PstCd>	2554 FG	2554 FG	
	Sub Department	<SubDept>			
	Department	<Dept>	Sales support	Sales support	
	Town Location Name	<TwnLctnNm>			
	District Name	<DstrctNm>			1048
	Country Sub Division	<CtrySubDvsn>			Den Haag
	以下の項目は、ISO20022(XML)フォーマットで送金指図のファイルをアップロードする場合には設定可能ですが、画面には表示されません。				
	画面外項目	<BldgNb>			
		<BldgNm>			
		<Flr>			
		<PstBx>		90222	
		<Room>			

(*1) 「画面項目名(CSV 項目名)」の住所項目の対象は以下です。

- ・受取人情報
- ・受取人銀行情報
- ・中継銀行情報
- ・最終依頼人情報
- ・最終受取人情報

【サンプル住所】

送金先/受取先	Netherlands		
パターン	Example #2 : プライベートオフィス(1-2)	Example #2 : プライベートオフィス(2-1)	Example #2 : プライベートオフィス(2-2)
名前	A. Jansen		Buildit NV
住所情報	Prinses Beatrixlaan 23 2595 AK Den Haag		Broekstraat 88 6201 BZ Maastricht

【設定イメージ】

画面項目順に並べています。

MT	画面項目名 (CSV 項目名)(*1)	XML 項目名	MT フォーマットでの設定イメージ		
	Name	-	A. Jansen	A. Jansen	Buildit NV
	Address / Street Name	-	Prinses Beatrixlaan 23 2595 AK	Prinses Beatrixlaan 23 2595 AK	Broekstraat 88 6201 BZ
	City	-	Den Haag	Den Haag	Maastricht
	Country	-	NL	NL	NL
MX	画面項目名 (CSV 項目名)(*1)	XML 項目名	ISO20022 フォーマットでの設定イメージ		
	Name	<Nm>	A. Jansen	A. Jansen	Buildit NV
		<PstAdr>			
	Address / Street Name	<StrtNm>	Prinses Beatrixlaan 23	Prinses Beatrixlaan	Broekstraat 88
	City / Town Name	<TwnNm>	Den Haag	Den Haag	Maastricht
	Country	<Ctry>	NL	NL	NL
	Post Code	<PstCd>	2595 AK	2595 AK	6201 BZ
	Sub Department	<SubDept>			
	Department	<Dept>			
	Town Location Name	<TwnLctnNm>			
	District Name	<DstrctNm>			
	Country Sub Division	<CtrySubDvsn>			
	以下の項目は、ISO20022(XML)フォーマットで送金指図のファイルをアップロードする場合には設定可能ですが、画面には表示されません。				
	画面外項目	<BldgNb>		23	
		<BldgNm>			
		<Flr>			
		<PstBx>			
		<Room>			

(*1) 「画面項目名(CSV 項目名)」の住所項目の対象は以下です。

- ・受取人情報
- ・受取人銀行情報
- ・中継銀行情報
- ・最終依頼人情報
- ・最終受取人情報

11)ノルウェーの場合

【サンプル住所】

送金先/受取先	Norway	
パターン	Example #1 : 企業(1-1)	Example #1 : 企業(1-2)
名前	Company Limited	
住所情報	Storgata 123 0107 Oslo Norway	

【設定イメージ】

画面項目順に並べています。

MT	画面項目名 (CSV 項目名)(*1)	XML 項目名	MT フォーマットでの設定イメージ	
	Name	-	Company Limited	Company Limited
	Address / Street Name	-	Storgata 123 0107	Storgata 123 0107
	City	-	Oslo	Oslo
	Country	-	NO	NO
MX	画面項目名 (CSV 項目名)(*1)	XML 項目名	ISO20022 フォーマットでの設定イメージ	
	Name	<Nm>	Company Limited	Company Limited
		<PstlAdr>		
	Address / Street Name	<StrtNm>	Storgata 123	Storgata
	City / Town Name	<TwnNm>	Oslo	Oslo
	Country	<Ctry>	NO	NO
	Post Code	<PstCd>	0107	0107
	Sub Department	<SubDept>		
	Department	<Dept>		
	Town Location Name	<TwnLctnNm>		
	District Name	<DstrctNm>		
	Country Sub Division	<CtrySubDvsn>		
	以下の項目は、ISO20022(XML)フォーマットで送金指図のファイルをアップロードする場合には設定可能ですが、画面には表示されません。			
	画面外項目	<BldgNb>		123
		<BldgNm>		
		<Flr>		
		<PstBx>		
		<Room>		

(*1) 「画面項目名(CSV 項目名)」の住所項目の対象は以下です。

- ・受取人情報
- ・受取人銀行情報
- ・中継銀行情報
- ・最終依頼人情報
- ・最終受取人情報

12)シンガポールの場合

【サンプル住所】

送金先/受取先	Singapore		
パターン	Example #1 : 企業(1)	Example #2 : プライベートオフィス(1)	Example #2 : プライベートオフィス(2)
名前	DBS Bank Ltd	Mr. Chan Wan Fong	Ms Tan Bee Soo
住所情報	DBS Bank Limited Personal Banking Division, Customer Relations 12 Marina Boulevard #13 DBS Asia Central Marina Bay Financial Centre Tower 3 SINGAPORE 018982	Mr. Chan Wan Fong Blk 345 Ang Mo Kio Ave 6 #15-778 SINGAPORE 123456	Ms. Tan Bee Soo 18 Sandy Road Mei Hwan Gardens Singapore 123456

【設定イメージ】

画面項目順に並べています。

MT	画面項目名 (CSV 項目名)(*)	XML 項目名	MT フォーマットでの設定イメージ		
	Name	-	DBS Bank Ltd	Mr. Chan Wan Fong	Ms Tan Bee Soo
	Address / Street Name	-	Personal Banking Division Customer Relations Marina Boulevard 12 Marina Bay Financial Centre Tower 3 13	Ang Mo Kio Ave 6 345 15 778 123456	Sandy Road 18 Mei Hwan Gardens 123456
	City	-	Singapore	Singapore	Singapore
	Country	-	SG	SG	SG
MX	画面項目名 (CSV 項目名)(*)	XML 項目名	ISO20022 フォーマットでの設定イメージ		
	Name	<Nm> <PstlAdr>	DBS Bank Ltd	Mr. Chan Wan Fong	Ms Tan Bee Soo
	Address / Street Name	<StrtNm>	Marina Boulevard 12 Marina Bay Financial Centre Tower 3 13	Ang Mo Kio Ave 6 345 15 778	Sandy Road 18 Mei Hwan Gardens
	City / Town Name	<TwnNm>	Singapore	Singapore	Singapore
	Country	<Ctry>	SG	SG	SG
	Post Code	<PstCd>		123456	123456
	Sub Department	<SubDept>	Customer Relations		
	Department	<Dept>	Personal Banking Division		
	Town Location Name	<TwnLctnNm>			
	District Name	<DstrctNm>			
	Country Sub Division	<CtrySubDvsn>			
	以下の項目は、ISO20022(XML)フォーマットで送金指図のファイルをアップロードする場合には設定可能ですが、画面には表示されません。				
	画面外項目	<BldgNb>			
		<BldgNm>			
		<Flr>			
		<PstBx>			
		<Room>			

(*) 「画面項目名(CSV 項目名)」の住所項目の対象は以下です。

- ・受取人情報
- ・受取人銀行情報
- ・中継銀行情報
- ・最終依頼人情報
- ・最終受取人情報

【サンプル住所】

送金先/受取先	Singapore			
パターン	Example #2 : プライベートオフィス (3-1)	Example #2 : プライベートオフィス (3-2)	Example #3 : 私書箱(1-1)	Example #3 : 私書箱(1-2)
名前	Carol Teo May Lin		ABC Pte Ltd	
住所情報	Carol Teo May Lin 34 Keppel Bay Drive Caribbean At Keppel Bay #05-66 SINGAPORE 123456		ABC Pte Ltd Collections Dept P.O. Box 42345 Orchard Post Office SINGAPORE	

【設定イメージ】

画面項目順に並べています。

MT	画面項目名 (CSV 項目名)(*1)	XML 項目名	MT フォーマットでの設定イメージ			
	Name	-	Carol Teo May Lin	Carol Teo May Lin	ABC Pte Ltd	ABC Pte Ltd
	Address / Street Name	-	Keppel Bay Drive 34 Caribbean At Keppel Bay 5 66 123456	Keppel Bay Drive 34 Caribbean At Keppel Bay 5 66 123456	Collections Dept Orchard Post Office 42345	Collections Dept Orchard Post Office 42345
	City	-	Singapore	Singapore	Singapore	Singapore
	Country	-	SG	SG	SG	SG
MX	画面項目名 (CSV 項目名)(*1)	XML 項目名	ISO20022 フォーマットでの設定イメージ			
	Name	<Nm>	Carol Teo May Lin	Carol Teo May Lin	ABC Pte Ltd	ABC Pte Ltd
		<PstAdr>				
	Address / Street Name	<StrtNm>	Keppel Bay Drive 34 Caribbean At Keppel Bay 5 66	Keppel Bay Drive	Orchard Post Office 42345	
	City / Town Name	<TwnNm>	Singapore	Singapore	Singapore	Singapore
	Country	<Ctry>	SG	SG	SG	SG
	Post Code	<PstCd>	123456	123456		
	Sub Department	<SubDept>				
	Department	<Dept>			Collections Dept	Collections Dept
	Town Location Name	<TwnLctnNm>				
	District Name	<DstrctNm>				
	Country Sub Division	<CtrySubDvsn>				
	以下の項目は、ISO20022(XML)フォーマットで送金指図のファイルをアップロードする場合には設定可能ですが、画面には表示されません。					
	画面外項目	<BldgNb>		34		
		<BldgNm>		Caribbean At Keppel Bay		Orchard Post Office
		<Flr>		5		
		<PstBx>				42345
		<Room>		66		

(*1) 「画面項目名(CSV 項目名)」の住所項目の対象は以下です。

- ・受取人情報
- ・受取人銀行情報
- ・中継銀行情報
- ・最終依頼人情報
- ・最終受取人情報

13)スペインの場合

【サンプル住所】

送金先/受取先	Spain
パターン	Example #1 : 企業(1)
名前	ABCD (Europe) B.V.
住所情報	C/ José Ortega y Gasset, 29 3ª Floor 28006 Madrid Spain

【設定イメージ】

画面項目順に並べています。

	画面項目名 (CSV 項目名)(*1)	XML 項目名	MT フォーマットでの設定イメージ
MT	Name	-	ABCD (Europe) B.V.
	Address / Street Name	-	C/ José Ortega y Gasset, 29 3ª Floor
	City	-	Madrid
	Country	-	ES
MX	画面項目名 (CSV 項目名)(*1)	XML 項目名	ISO20022 フォーマットでの設定イメージ
	Name	<Nm>	ABCD (Europe) B.V.
		<PstAdr>	
	Address / Street Name	<StrtNm>	C/ José Ortega y Gasset, 29 3ª Floor
	City / Town Name	<TwnNm>	Madrid
	Country	<Ctry>	ES
	Post Code	<PstCd>	28006
	Sub Department	<SubDept>	
	Department	<Dept>	
	Town Location Name	<TwnLctnNm>	
	District Name	<DstrctNm>	
	Country Sub Division	<CtrySubDvsn>	
	以下の項目は、ISO20022(XML)フォーマットで送金指図のファイルをアップロードする場合には設定可能ですが、画面には表示されません。		
	画面外項目	<BldgNb>	
		<BldgNm>	
		<Flr>	
		<PstBx>	
		<Room>	

(*1) 「画面項目名(CSV 項目名)」の住所項目の対象は以下です。

- ・受取人情報
- ・受取人銀行情報
- ・中継銀行情報
- ・最終依頼人情報
- ・最終受取人情報

14)スウェーデンの場合

【サンプル住所】

送金先/受取先	Sweden			
パターン	Example #1 : 企業(1)	Example #1 : 企業(2)	Example #1 : 私書箱(1-1)	Example #1 : 私書箱(1-2)
名前	Företaget AB	Företaget AB	Företaget AB	
住所情報	SE-10660, Stockholm	Sverigegatan 22, SE-160 60 Stockholm	Box 234, SE-160 60 Stockholm	

【設定イメージ】

画面項目順に並べています。

MT	画面項目名 (CSV 項目名)(*1)	XML 項目名	MT フォーマットでの設定イメージ			
	Name	-	Företaget AB	Företaget AB	Företaget AB	Företaget AB
	Address / Street Name	-	106 60	Sverigegatan 22 160 60	234 160 60	234 160 60
	City	-	Stockholm	Stockholm	Stockholm	Stockholm
	Country	-	SE	SE	SE	SE
MX	画面項目名 (CSV 項目名)(*1)	XML 項目名	ISO20022 フォーマットでの設定イメージ			
	Name	<Nm>	Företaget AB	Företaget AB	Företaget AB	Företaget AB
		<PstAdr>				
	Address / Street Name	<StrtNm>		Sverigegatan 22	234	
	City / Town Name	<TwnNm>	Stockholm	Stockholm	Stockholm	Stockholm
	Country	<Ctry>	SE	SE	SE	SE
	Post Code	<PstCd>	106 60	160 60	160 60	160 60
	Sub Department	<SubDept>				
	Department	<Dept>				
	Town Location Name	<TwnLctnNm>				
	District Name	<DstrctNm>				
	Country Sub Division	<CtrySubDvsn>				
	以下の項目は、ISO20022(XML)フォーマットで送金指図のファイルをアップロードする場合には設定可能ですが、画面には表示されません。					
	画面外項目	<BldgNb>				
		<BldgNm>				
		<Flr>				
		<PstBx>				234
		<Room>				

(*1) 「画面項目名(CSV 項目名)」の住所項目の対象は以下です。

- ・受取人情報
- ・受取人銀行情報
- ・中継銀行情報
- ・最終依頼人情報
- ・最終受取人情報

15) スイスの場合

【サンプル住所】

送金先/受取先	Switzerland		
パターン	Example #1 : 企業(1-1)	Example #1 : 企業(1-2)	Example #1 : 企業(2)
名前	Firma XY AG		MULTINATIONAL LTD
住所情報	Mustergstrasse 1243 1200 Geneve Switzerland		Abteilung Liegenschaften Ge Bertagasse 78 8000 Zürich Switzerland

【設定イメージ】

画面項目順に並べています。

MT	画面項目名 (CSV 項目名)(*1)	XML 項目名	MT フォーマットでの設定イメージ		
	Name	-	Firma XY AG	Firma XY AG	MULTINATIONAL LTD
	Address / Street Name	-	Mustergstrasse 123 1200	Mustergstrasse 123 1200	Abteilung Liegenschaften Bertagasse 78 8000
	City	-	Geneve	Geneve	Zürich
	Country	-	CH	CH	CH
MX	画面項目名 (CSV 項目名)(*1)	XML 項目名	ISO20022 フォーマットでの設定イメージ		
	Name	<Nm>	Firma XY AG	Firma XY AG	MULTINATIONAL LTD
	Address / Street Name	<PstlAdr>			
	Address / Street Name	<StrtNm>	Mustergstrasse 123	Mustergstrasse	Bertagasse 78
	City / Town Name	<TwnNm>	Geneve	Geneve	Zürich
	Country	<Ctry>	CH	CH	CH
	Post Code	<PstCd>	1200	1200	8000
	Sub Department	<SubDept>			
	Department	<Dept>			Abteilung Liegenschaften
	Town Location Name	<TwnLctnNm>			
	District Name	<DstrctNm>			
	Country Sub Division	<CtrySubDvsn>			
	以下の項目は、ISO20022(XML)フォーマットで送金指図のファイルをアップロードする場合には設定可能ですが、画面には表示されません。				
	画面外項目	<BldgNb>		123	
		<BldgNm>			
		<Flr>			
		<PstBx>			
		<Room>			

(*1) 「画面項目名(CSV 項目名)」の住所項目の対象は以下です。

- ・受取人情報
- ・受取人銀行情報
- ・中継銀行情報
- ・最終依頼人情報
- ・最終受取人情報

【サンプル住所】

送金先/受取先	Switzerland		
パターン	Example #2 : プライベートオフィス(1-1)	Example #2 : プライベートオフィス(1-2)	Example #2 : プライベートオフィス(2)
名前	Rudolf Weber		Fernand Genoud
住所情報	Rudolf Weber Solithurnerstrasse 28 2544 BETTLACH SWITZERLAND		Fernand Genoud 8, Rue du Marché 1556 CERNIAZ VD SWITZERLAND

【設定イメージ】

画面項目順に並べています。

MT	画面項目名 (CSV 項目名)(*)	XML 項目名	MT フォーマットでの設定イメージ		
	Name	-	Rudolf Weber	Rudolf Weber	Fernand Genoud
	Address / Street Name	-	Solithurnerstrasse 28 2544	Solithurnerstrasse 28 2544	Rue du Marché 8 CERNIAZ 1556
	City	-	BETTLACH	BETTLACH	VD
	Country	-	CH	CH	CH
MX	画面項目名 (CSV 項目名)(*)	XML 項目名	ISO20022 フォーマットでの設定イメージ		
	Name	<Nm>	Rudolf Weber	Rudolf Weber	Fernand Genoud
		<PstAdr>			
	Address / Street Name	<StrtNm>	Solithurnerstrasse 28	Solithurnerstrasse	Rue du Marché 8
	City / Town Name	<TwnNm>	BETTLACH	BETTLACH	CERNIAZ
	Country	<Ctry>	CH	CH	CH
	Post Code	<PstCd>	2544	2544	1556
	Sub Department	<SubDept>			
	Department	<Dept>			
	Town Location Name	<TwnLctnNm>			
	District Name	<DstrctNm>			
	Country Sub Division	<CtrySubDvsn>			VD
	以下の項目は、ISO20022(XML)フォーマットで送金指図のファイルをアップロードする場合には設定可能ですが、画面には表示されません。				
	画面外項目	<BldgNb>		28	
		<BldgNm>			
		<Flr>			
		<PstBx>			
		<Room>			

(*)「画面項目名(CSV 項目名)」の住所項目の対象は以下です。

- ・受取人情報
- ・受取人銀行情報
- ・中継銀行情報
- ・最終依頼人情報
- ・最終受取人情報

16)台湾の場合

【サンプル住所】

送金先/受取先	Taiwan
パターン	Example #1 : 企業(1)
名前	DEFG Steel Company
住所情報	9th Floor, Union Enterprise Plaza, 109 Min Sheng East Road Sec.3, Taipei 10544, Taiwan

【設定イメージ】

画面項目順に並べています。

MT	画面項目名 (CSV 項目名)(*)	XML 項目名	MT フォーマットでの設定イメージ
	Name	-	DEFG Steel Company
	Address / Street Name	-	9th Floor, Union Enterprise Plaza, 109 Min Sheng East Road Sec.3
	City	-	Taipei
	Country	-	Taiwan
MX	画面項目名 (CSV 項目名)(*)	XML 項目名	ISO20022 フォーマットでの設定イメージ
	Name	<Nm>	DEFG Steel Company
	Address / Street Name	<PstlAdr>	
	Address / Street Name	<StrtNm>	9th Floor, Union Enterprise Plaza, 109 Min Sheng East Road Sec.3
	City / Town Name	<TwnNm>	Taipei
	Country	<Ctry>	Taiwan
	Post Code	<PstCd>	10544
	Sub Department	<SubDept>	
	Department	<Dept>	
	Town Location Name	<TwnLctnNm>	
	District Name	<DstrctNm>	
	Country Sub Division	<CtrySubDvsn>	
	以下の項目は、ISO20022(XML)フォーマットで送金指図のファイルをアップロードする場合には設定可能ですが、画面には表示されません。		
	画面外項目	<BldgNb>	
		<BldgNm>	
		<Flr>	
		<PstBx>	
		<Room>	

(*) 「画面項目名(CSV 項目名)」の住所項目の対象は以下です。

- ・受取人情報
- ・受取人銀行情報
- ・中継銀行情報
- ・最終依頼人情報
- ・最終受取人情報

17)タイの場合

【サンプル住所】

送金先/受取先	Thailand
パターン	Example #1 : 企業(1)
名前	PT ABCD Moters, tbk
住所情報	1222 Rama III Road, Bang Phongphang, Yan Nawa, Bangkok 10120, Kingdom of Thailand

【設定イメージ】

画面項目順に並べています。

MT	画面項目名 (CSV 項目名)(*1)	XML 項目名	MT フォーマットでの設定イメージ
	Name	-	PT ABCD Moters, tbk
	Address / Street Name	-	1222 Rama III Road, Bang Phongphang , Yan Nawa, 10120
	City	-	Bangkok
	Country	-	TH
MX	画面項目名 (CSV 項目名)(*1)	XML 項目名	ISO20022 フォーマットでの設定イメージ
	Name	<Nm>	PT ABCD Moters, tbk
		<PstAdr>	
	Address / Street Name	<StrtNm>	1222 Rama III Road, Bang Phongphang
	City / Town Name	<TwnNm>	Bangkok
	Country	<Ctry>	TH
	Post Code	<PstCd>	10120
	Sub Department	<SubDept>	
	Department	<Dept>	
	Town Location Name	<TwnLctnNm>	
	District Name	<DstrctNm>	Yan Nawa
	Country Sub Division	<CtrySubDvsn>	
	以下の項目は、ISO20022(XML)フォーマットで送金指図のファイルをアップロードする場合には設定可能ですが、画面には表示されません。		
	画面外項目	<BldgNb>	
		<BldgNm>	
		<Flr>	
		<PstBx>	
		<Room>	

(*1) 「画面項目名(CSV 項目名)」の住所項目の対象は以下です。

- ・受取人情報
- ・受取人銀行情報
- ・中継銀行情報
- ・最終依頼人情報
- ・最終受取人情報

18)アラブ首長国連邦の場合

【サンプル住所】

送金先/受取先	United Arab Emirates
パターン	Example #1 : 企業(1)
名前	EFGH Company
住所情報	Level 3, East Wing, The Gate, Dubai International Financial Centre, P.O.Box 506614, Dubai, United Arab Emirates

【設定イメージ】

画面項目順に並べています。

MT	画面項目名 (CSV 項目名)(*1)	XML 項目名	MT フォーマットでの設定イメージ
	Name	-	EFGH Company
	Address / Street Name	-	Level 3, East Wing, The Gate, Dubai International Financial Centre,
	City	-	Dubai
	Country	-	United Arab Emirates
MX	画面項目名 (CSV 項目名)(*1)	XML 項目名	ISO20022 フォーマットでの設定イメージ
	Name	<Nm>	EFGH Company
		<PstAdr>	
	Address / Street Name	<StrtNm>	Level 3, East Wing, The Gate, Dubai International Financial Centre,
	City / Town Name	<TwnNm>	Dubai
	Country	<Ctry>	United Arab Emirates
	Post Code	<PstCd>	
	Sub Department	<SubDept>	
	Department	<Dept>	
	Town Location Name	<TwnLctnNm>	
	District Name	<DstrctNm>	
	Country Sub Division	<CtrySubDvsn>	
	以下の項目は、ISO20022(XML)フォーマットで送金指図のファイルをアップロードする場合には設定可能ですが、画面には表示されません。		
	画面外項目	<BldgNb>	
		<BldgNm>	
		<Flr>	
		<PstBx>	
		<Room>	

(*1) 「画面項目名(CSV 項目名)」の住所項目の対象は以下です。

- ・受取人情報
- ・受取人銀行情報
- ・中継銀行情報
- ・最終依頼人情報
- ・最終受取人情報

19)イギリスの場合

【サンプル住所】

送金先/受取先	United Kingdom (UK)			
パターン	Example #1 : 企業(1-1)	Example #1 : 企業(1-2)	Example #1 : 企業(2-1)	Example #1 : 企業(2-2)
名前	Mr Walter C. Brown		Mr Walter C. Brown	Mr Walter C. Brown
住所情報	49 Featherstone Street London EC1Y 8SY United Kingdom		Flat 2 Nightingale House London Road Swanley Kent BR8 7AB	House Grannoe's Heilan' Hame Embo Dornoch Sutherland IV25 3QD

【設定イメージ】

画面項目順に並べています。

MT	画面項目名 (CSV 項目名)(*1)	XML 項目名	MT フォーマットでの設定イメージ			
	Name	-	Mr Walter C. Brown	Mr Walter C. Brown	Mr Walter C. Brown	Mr Walter C. Brown
	Address / Street Name	-	Featherstone Street 49 EC1Y 8SY	Featherstone Street 49 EC1Y 8SY	London Road Flat 2 Nightingale House Swanley	House, Grannoe's Heilan Hame Embo Dornoch IV25 3QD
	City	-	London	London	Kent	Sutherland
	Country	-	GB	GB	GB	GB
MX	画面項目名 (CSV 項目名)(*1)	XML 項目名	ISO20022 フォーマットでの設定イメージ			
	Name	<Nm> <PstlAdr>	Mr Walter C. Brown	Mr Walter C. Brown	Mr Walter C. Brown	Mr Walter C. Brown
	Address / Street Name	<StrtNm>	Featherstone Street 49	Featherstone Street	London Road Flat 2 Nightingale House	House, Grannoe's Heilan Hame
	City / Town Name	<TwnNm>	London	London	Swanley	Dornoch
	Country	<Ctry>	GB	GB	GB	GB
	Post Code	<PstCd>	EC1Y 8SY	EC1Y 8SY		IV25 3QD
	Sub Department	<SubDept>				
	Department	<Dept>				
	Town Location Name	<TwnLctnNm>				Embo
	District Name	<DstrctNm>				
	Country Sub Division	<CtrySubDvsn>			Kent	Sutherland
	以下の項目は、ISO20022(XML)フォーマットで送金指図のファイルをアップロードする場合には設定可能ですが、画面には表示されません。					
	画面外項目	<BldgNb>		49		
		<BldgNm>				
		<Flr>				
		<PstBx>				
		<Room>				

(*1) 「画面項目名(CSV 項目名)」の住所項目の対象は以下です。

- ・受取人情報
- ・受取人銀行情報
- ・中継銀行情報
- ・最終依頼人情報
- ・最終受取人情報

【サンプル住所】

送金先/受取先	United Kingdom (UK)			
パターン	Example #2 : プライベートオフィス (1-1)	Example #2 : プライベートオフィス (1-2)	Example #2 : プライベートオフィス (2-1)	Example #2 : プライベートオフィス (2-2)
名前	Mr Walter C. Brown		Mr Walter C. Brown	
住所情報	Po Box 587 89 The Drive Rickmansworth Hertfordshire WD3 4DY		Room 3 Floor 10 Block A Claude Gibb Hall Lovaine Place Northumbria University Newcastle upon Tyne Tyne and Wear NE1 8SU	

【設定イメージ】

画面項目順に並べています。

MT	画面項目名 (CSV 項目名)(*1)	XML 項目名	MT フォーマットでの設定イメージ			
	Name	-	Mr Walter C. Brown	Mr Walter C. Brown	Mr Walter C. Brown	Mr Walter C. Brown
	Address / Street Name	-	The Drive 89 587 Rickmansworth WD3 4DY	The Drive 89 587 Rickmansworth WD3 4DY	Block A Lovaine Place Claude Gibb Hall, Northumbria University 10 NE1 8SU Newcastle upon Tyne	Block A Lovaine Place Claude Gibb Hall, Northumbria University 10 NE1 8SU Newcastle upon Tyne
	City	-	Hertfordshire	Hertfordshire	Tyne and Wear	Tyne and Wear
	Country	-	GB	GB	GB	GB
MX	画面項目名 (CSV 項目名)(*1)	XML 項目名	ISO20022 フォーマットでの設定イメージ			
	Name	<Nm> <PstlAdr>	Mr Walter C. Brown	Mr Walter C. Brown	Mr Walter C. Brown	Mr Walter C. Brown
	Address / Street Name	<StrtNm>	The Drive 89 587	The Drive	Lovaine Place Claude Gibb Hall, Northumbria University 10 NE1 8SU	Lovaine Place
	City / Town Name	<TwnNm>	Rickmansworth	Rickmansworth	Newcastle upon Tyne	Newcastle upon Tyne
	Country	<Ctry>	GB	GB	GB	GB
	Post Code	<PstCd>	WD3 4DY	WD3 4DY		
	Sub Department	<SubDept>				
	Department	<Dept>			Block A	Block A
	Town Location Name	<TwnLctnNm>				
	District Name	<DstrctNm>				
	Country Sub Division	<CtrySubDvsn>	Hertfordshire	Hertfordshire	Tyne and Wear	Tyne and Wear
	以下の項目は、ISO20022(XML)フォーマットで送金指図のファイルをアップロードする場合には設定可能ですが、画面には表示されません。					
	画面外項目	<BldgNb>		89		
		<BldgNm>				Claude Gibb Hall, Northumbria University
		<Flr>				10
		<PstBx>		587		NE1 8SU
		<Room>				

(*1) 「画面項目名(CSV 項目名)」の住所項目の対象は以下です。

- ・受取人情報
- ・受取人銀行情報
- ・中継銀行情報
- ・最終依頼人情報
- ・最終受取人情報

【サンプル住所】

送金先/受取先	United Kingdom (UK)	
パターン	Example #2 : プライベートオフィス(3-1)	Example #2 : プライベートオフィス(3-2)
名前	Lead Shield Engineering Ltd	Kent County Constabulary
住所情報	The Workshop Church Hill Dartford Kent DA2 7DY	Police Station 34 Gordon Road Herne Bay Canterbury Kent CT6 5QU

【設定イメージ】

画面項目順に並べています。

MT	画面項目名 (CSV 項目名)(*1)	XML 項目名	MT フォーマットでの設定イメージ	
	Name	-	Lead Shield Engineering Ltd	Kent County Constabulary
	Address / Street Name	-	Chruch Hill The Workshop Dartford DA2 7DY	Gordon Road 34 Police Station Herne Bay Canterbury CT6 5QU
	City	-	Kent	Kent
	Country	-	GB	GB
MX	画面項目名 (CSV 項目名)(*1)	XML 項目名	ISO20022 フォーマットでの設定イメージ	
	Name	<Nm>	Lead Shield Engineering Ltd	Kent County Constabulary
		<PstlAdr>		
	Address / Street Name	<StrtNm>	Chruch Hill The Workshop	Gordon Road 34 Police Station
	City / Town Name	<TwnNm>	Dartford	Herne Bay
	Country	<Ctry>	GB	GB
	Post Code	<PstCd>	DA2 7DY	CT6 5QU
	Sub Department	<SubDept>		
	Department	<Dept>		
	Town Location Name	<TwnLctnNm>		
	District Name	<DstrctNm>		Canterbury
	Country Sub Division	<CtrySubDvsn>	Kent	Kent
	以下の項目は、ISO20022(XML)フォーマットで送金指図のファイルをアップロードする場合には設定可能ですが、画面には表示されません。			
	画面外項目	<BldgNb>		
		<BldgNm>		
		<Flr>		
		<PstBx>		
		<Room>		

(*1) 「画面項目名(CSV 項目名)」の住所項目の対象は以下です。

- ・受取人情報
- ・受取人銀行情報
- ・中継銀行情報
- ・最終依頼人情報
- ・最終受取人情報

20) 米国の場合

【サンプル住所】

送金先/受取先	United States	
パターン	Example #1 : 企業(1)	Example #1 : 企業(2)
名前	Wells Fargo Bank, NA	
住所情報	GLOBAL PAYMENT SERVICES 500 W. 33RD ST 30 HUDSON YARDS 62ND FLOOR New York, NY 10001 US	

【設定イメージ】

画面項目順に並べています。

MT	画面項目名 (CSV 項目名)(*)	XML 項目名	MT フォーマットでの設定イメージ	
	Name	-	Wells Fargo Bank, NA	Wells Fargo Bank, NA
	Address / Street Name	-	GLOBAL PAYMENT SERVICES 500 W. 33RD ST 30 HUDSON YARDS 62ND FLOOR NY 10001	GLOBAL PAYMENT SERVICES 500 W. 33RD ST 30 HUDSON YARDS 62ND FLOOR NY 10001
	City	-	New York	New York
	Country	-	US	US
MX	画面項目名 (CSV 項目名)(*)	XML 項目名	ISO20022 フォーマットでの設定イメージ	
	Name	<Nm>	Wells Fargo Bank, NA	Wells Fargo Bank, NA
		<PstlAdr>		
	Address / Street Name	<StrtNm>	500 W. 33RD ST 30 HUDSON YARDS 62ND FLOOR	W. 33RD ST
	City / Town Name	<TwnNm>	New York	New York
	Country	<Ctry>	US	US
	Post Code	<PstCd>	10001	10001
	Sub Department	<SubDept>		
	Department	<Dept>	GLOBAL PAYMENT SERVICES	GLOBAL PAYMENT SERVICES
	Town Location Name	<TwnLctnNm>		
	District Name	<DstrctNm>		
	Country Sub Division	<CtrySubDvsn>	NY	NY
	以下の項目は、ISO20022(XML)フォーマットで送金指図のファイルをアップロードする場合には設定可能ですが、画面には表示されません。			
	画面外項目	<BldgNb>		500
		<BldgNm>		30 HUDSON YARDS
		<Flr>		62
		<PstBx>		
		<Room>		

(*) 「画面項目名(CSV 項目名)」の住所項目の対象は以下です。

- ・受取人情報
- ・受取人銀行情報
- ・中継銀行情報
- ・最終依頼人情報
- ・最終受取人情報

【サンプル住所】

送金先/受取先	United States	
パターン	Example #2 : プライベートオフィス(1)	Example #2 : プライベートオフィス(2)
名前	Jane Doe	
住所情報	222 Merchandise Plaza 20th Floor Suite 2024 Chicago, IL 60654 USA	

【設定イメージ】

画面項目順に並べています。

MT	画面項目名 (CSV 項目名)(*1)	XML 項目名	MT フォーマットでの設定イメージ	
	Name	-	Jane Doe	Jane Doe
	Address / Street Name	-	222 Merchandise Plaza 20th Floor Suite 2024 IL 60654	222 Merchandise Plaza 20th Floor Suite 2024 IL 60654
	City	-	Chicago	Chicago
	Country	-	US	US
MX	画面項目名 (CSV 項目名)(*1)	XML 項目名	ISO20022 フォーマットでの設定イメージ	
	Name	<Nm> <PstlAdr>	Jane Doe	Jane Doe
	Address / Street Name	<StrtNm>	222 Merchandise Plaza 20th Floor Suite 2024	Merchandise Plaza
	City / Town Name	<TwnNm>	Chicago	Chicago
	Country	<Ctry>	US	US
	Post Code	<PstCd>	60654	60654
	Sub Department	<SubDept>		
	Department	<Dept>		
	Town Location Name	<TwnLctnNm>		
	District Name	<DstrctNm>		
	Country Sub Division	<CtrySubDvsn>	IL	IL
	以下の項目は、ISO20022(XML)フォーマットで送金指図のファイルをアップロードする場合には設定可能ですが、画面には表示されません。			
	画面外項目	<BldgNb>		222
		<BldgNm>		
		<Flr>		20
		<PstBx>		
		<Room>		2024

(*1) 「画面項目名(CSV 項目名)」の住所項目の対象は以下です。

- ・受取人情報
- ・受取人銀行情報
- ・中継銀行情報
- ・最終依頼人情報
- ・最終受取人情報

21)ベトナムの場合

【サンプル住所】

送金先/受取先	Viet Nam		
パターン	Example #1 : 企業(1)	Example #3 : プライベートオフィス(1)	Example #3 : プライベートオフィス(2)
名前	XYZ Air Corp	XYZ Parts	XYZ Parts
住所情報	6th & 7th Floor, Pacific Place, 83B Ly Thuong Kiet Street, Hoan Kiem District, Hanoi, Socialist Republic of Vietnam	R2907, AZ Van Canh Building, Hoai Duc, Hanoi, Vietnam	Villa No. 38, My Dinh New Town, Cau Giay District, Hanoi, Vietnam

【設定イメージ】

画面項目順に並べています。

MT	画面項目名 (CSV 項目名)(*1)	XML 項目名	MT フォーマットでの設定イメージ		
	Name	-	XYZ Air Corp	XYZ Parts	XYZ Parts
	Address / Street Name	-	83B, Ly Thuong Kiet, Hoan Kiem	R2907, AZ Van Canh Building, Hoai Duc	Villa No. 38, My Dinh New Town, Cau Giay District
	City	-	Hanoi	Hanoi	Hanoi
	Country	-	Viet Nam	Viet Nam	Viet Nam
MX	画面項目名 (CSV 項目名)(*1)	XML 項目名	ISO20022 フォーマットでの設定イメージ		
	Name	<Nm>	XYZ Air Corp	XYZ Parts	XYZ Parts
		<PstlAdr>			
	Address / Street Name	<StrtNm>	83B, Ly Thuong Kiet,	R2907, AZ Van Canh Building,	Villa No. 38,
	City / Town Name	<TwnNm>	Hanoi	Hanoi	My Dinh New Town
	Country	<Ctry>	Viet Nam	Viet Nam	Viet Nam
	Post Code	<PstCd>			
	Sub Department	<SubDept>			
	Department	<Dept>			
	Town Location Name	<TwnLctnNm>			
	District Name	<DstrctNm>	Hoan Kiem	Hoai Duc	Cau Giay
	Country Sub Division	<CtrySubDvsn>			Hanoi
	以下の項目は、ISO20022(XML)フォーマットで送金指図のファイルをアップロードする場合には設定可能ですが、画面には表示されません。				
	画面外項目	<BldgNb>			
		<BldgNm>			
		<Flr>			
		<PstBx>			
		<Room>			

(*1) 「画面項目名(CSV 項目名)」の住所項目の対象は以下です。

- ・受取人情報
- ・受取人銀行情報
- ・中継銀行情報
- ・最終依頼人情報
- ・最終受取人情報