
第 1 章 取引サービス

第 3 節 SEPA ダイレクトデビット

1 作成

- 1-1 入力 - シングル
- 1-2 入力 - グループ
- 1-3 コピー - シングル
- 1-4 コピー - グループ
- 1-5 アップロード - Local Format
- 1-6 一時保存
- 1-7 一時保存 - Local Format

第 3 節 SEPA ダイレクトデビット

SEPAダイレクトデビットサービスは、銀行に対して取立を依頼するサービスです。

Euro建て欧州域内取立が対象です。

*SEPAとは、Single Euro Payments Areaの略で、SEPAダイレクトデビットサービスは、EPC(European Payments Council)が定めるSEPAの共通ルールに準拠しております。

はじめに申請者が取立指図を作成し、次に承認者がその内容を承認します。承認された取立指図は、銀行に送信され依頼が完了します。

指図作成

指図には「単票指図」と「グループ指図」の 2 つの形式があります。

1. 単票指図

銀行に対して1件ずつ取立を依頼する形式です。この場合、取立単位で1つの「指図」となります。

2. グループ指図

銀行に対して複数の取立を1つのグループにまとめて依頼する形式です。

この場合、グループ単位で1つの「指図」となり、グループ内に含まれる取立を「取引」と呼びます。

指図の作成方法

指図の作成には、大きく3つの方法があります。

1. 画面上で入力して作成する・・・[入力-シングル]メニュー、[入力-グループ]メニュー

何も入力されていない状態から指図を作成します。

2. 作成済の指図を利用して作成する・・・[コピー-シングル]メニュー、[コピー-グループ]メニュー

承認済、または一時保存中の指図データをコピーして、指図を作成します。

3. データをアップロードして作成する・・・[アップロード-Local Format]メニュー

別途作成された指図データをGCMS Plusに取り込んで作成します。

指図をまとめて作成することができます。

SEPAダイレクトデビットサービスは、SEPAの標準であるISO20022に基づくXMLファイルに対応しており、指図データがアップロード可能です。

アップロードした指図は、XML形式でのみ照会することができます。また、一時保存・編集することができません。

1 作成

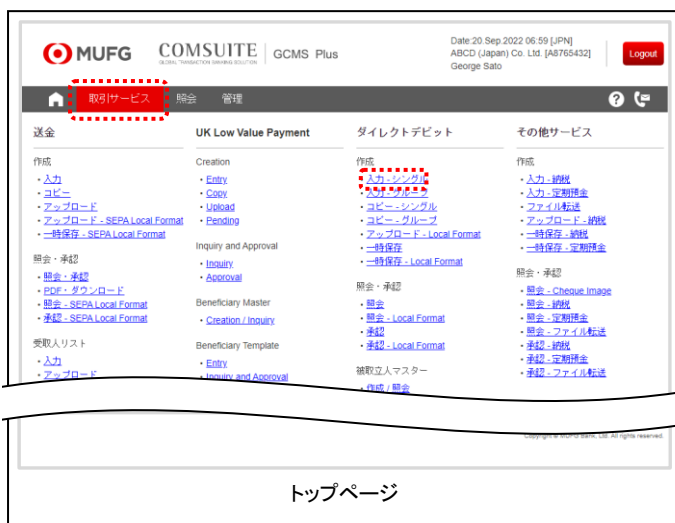
SEPA ダイレクトデビット取立指図を作成・編集し、申請します。

1-1 入力 - シングル

SEPA ダイレクトデビット取立指図を画面から入力し、申請する手順について説明します。

操作手順

1. メニューを選択します。



- (1) トップページ上部の[取引サービス]メガメニューから、[ダイレクトデビット]－[作成]－[入力 - シングル]を選択します。

2. SEPA ダイレクトデビット取立指図の内容を入力します。



- (1) 画面項目に従い、SEPA ダイレクトデビット取立指図の内容を入力します。

各項目の説明については、以下を参照してください。

- 1-1 入力 - シングル
画面項目説明
[SEPA ダイレクトデビット指図作成: 入力]画面

- (2) [申請]ボタンをクリックします。

3. 内容を確認し、申請します。

SEPAダイレクトデビット指図作成：確認

以下の指図の内容を確認してください。
よろしければ、「申請」ボタンをクリックしてください。

エントリー番号： 3305-SD000000011
入力区分： 新規作成
ステータス： 申請済

ダイレクトデビット情報

取引承認（一次保存 / 差戻しの場合は、取引承認コードの入力は不要です。）

I. OTPトークンの「3」（SIGN）ボタンを押してください。

II. チャレンジコードをOTPトークンに入力し、「OK」ボタンを押してください。
（金額と振込口座番号をもとにした6桁）

チャレンジコード 000177

III. レスポンスコードが表示されますので、取引承認コード欄に入力してください。

取引承認コード

IV. パスワード欄にログインパスワードを入力して下さい。

パスワード

「申請」ボタンをクリックして、取引申請を完了してください。

申請

入力へ戻る

Copyright © MUFG Bank, Ltd. All rights reserved.

[SEPA ダイレクトデビット指図作成：確認]画面

(1) 内容を確認します。

各項目の説明については、以下を参照してください。

1-1 入力 - シングル
画面項目説明
[SEPA ダイレクトデビット指図作成：
確認]画面

(2) 画面に表示されている指示に従い、取引承認コードを入力の上、[申請]ボタンをクリックします。

取引承認方法の詳細については、以下を参照してください。

『COMSUITE Portal 操作マニュアル』
2-2 取引承認

4. 処理結果を確認します。

SEPAダイレクトデビット指図作成：処理結果

指図を申請しました。
続けて指図を作成する場合は、「連続作成（新規）」ボタンをクリックしてください。

連続作成（新規） PDF

エントリー番号： 3305-SD000000011
入力区分： 新規作成
ステータス： 申請済

ダイレクトデビット情報

取引指定日	01.10.2022
金額	EUR 7,000.00
お客さま参照番号	INV-123
ダイレクトデビット区分	B2B
取引区分	Recurring
取引目的	

ダイレクトデビット依頼人情報

入金口座情報

操作履歴

操作日 [NLG]	ステータス	ユーザーID	ユーザー名
01.10.2022 11:30:29	申請	USER02	George Sato

Copyright © MUFG Bank, Ltd. All rights reserved.

[SEPA ダイレクトデビット指図作成：処理結果]画面

(1) 処理結果を確認します。

各項目の説明については、以下を参照してください。



1-1 入力 - シングル
画面項目説明
[SEPA ダイレクトデビット指図作成：
処理結果]画面


SEPA ダイレクトデビット取立指図の
新規作成の流れはここからです。

画面項目説明

[SEPA ダイレクトデビット指図作成:入力]画面

• 「*」の付いている項目は、必須項目です。

項目名	説明	備考
エントリー番号	エントリー番号を表示。	
入力区分	入力区分を表示。	
ステータス	ステータスを表示。	
ダイレクトデビット情報		
取立指定日 *	数字 6 桁で取立指定日を入力欄横の凡例形式で入力。	
金額 *	小数点・カンマを含み、14 桁以内で取立金額を入力。	整数部は 9 桁以内で、小数部は 2 桁以内で入力してください。
お客さま参照番号	英数記号 35 字以内で任意の参照番号を入力。	
ダイレクトデビット区分 *	ダイレクトデビット区分を選択。	
取引区分 *	取引区分を選択。	
取立目的	取立目的を選択。	
ダイレクトデビット依頼人情報		
入金口座情報		
入金口座番号 (IBAN) *	入金口座情報を選択。	プルダウンには口座の通貨、口座番号、口座種類、口座名義略称、および支店名が表示されます。
被取立人・被取立人銀行・マンドート情報		
被取立人情報	<p>[事前登録から選択]ボタンをクリックすると、登録済みの被取立人情報から選択できます。</p> <p> 画面項目説明 [被取立人選択]画面</p> <p>「SEPA 受取人・被取立人テンプレート利用」が「必須」となっている場合、【事前登録から選択】ボタンの代わりに【被取立人テンプレートから選択】ボタンが表示されます。[被取立人テンプレートから選択]ボタンをクリックすると、登録済みの被取立人テンプレート情報から選択できます。被取立人テンプレートから設定された項目は変更できません。</p> <p> 画面項目説明 [被取立人テンプレート選択]画面</p>	
名前 *	英数記号 70 字以内で被取立人名を入力。	
住所 / 番地	英数記号 70 字以内で被取立人の住所 / 番地を入力。	
市 / 町村	英数記号 35 字以内で被取立人の市 / 町村を入力。	
国名	被取立人の国名を選択。	
被取立人口座番号 (IBAN) *	英数記号 34 字以内で被取立人口座番号 (IBAN)を入力。	IBANとは、最大34桁の英字と数字で構成され、被取立人が口座を保有する銀行の所在国、支店、口座番号などの情報が含まれたコードです。
最終被取立人	英数記号 70 字以内で最終被取立人を入力。	

項目名	説明	備考
被取立人銀行情報		
SWIFT BIC	英数記号 8 字または 11 字で被取立人銀行の SWIFT BIC を入力。 [選択] ボタンをクリックすると、一覧からコードを選択できます。  画面項目説明 [SWIFT BIC 選択] 画面	SWIFT (BIC) コードとは、国際銀行間金融通信協会 (SWIFT) が世界の銀行を特定するために定義した銀行コードです。
マンドート情報		
マンドート ID *	英数記号 35 字以内でマンドート ID を入力。	
署名日 *	数字 6 桁で署名日を入力欄横の凡例形式で入力。	
依頼人 ID *	英数記号 35 字以内で依頼人 ID を入力。	
変更有無 *	変更有無を選択。	
マンドート ID (変更前)	英数記号 35 字以内でマンドート ID (変更前) を入力。	
依頼人 ID (変更前)	英数記号 35 字以内で依頼人 ID (変更前) を入力。	
依頼人名 (変更前)	英数記号 70 字以内で依頼人名 (変更前) を入力。	
被取立人口座番号 (変更前) / 被取立人機関 (変更前)	英数記号 34 字以内で被取立人口座番号 (変更前) または被取立人機関 (変更前) を入力。	被取立人銀行情報が変更された場合は、「SMNDA」または変更前の SWIFT BIC を入力してください。 SMNDA とは、Same Mandate with New Debtor Account の略で、EPC (The European Payments Council) が定義した被取立人口座番号を変更したことを示す用語です。
メッセージ		
被取立人へのメッセージ	英数記号 140 字以内で被取立人へのメッセージを入力。	改行はできません。
被取立人への定型メッセージ	英数記号 25 字以内で被取立人への定型メッセージを入力。	
規制関連報告	英数記号 35 字以内で規制関連報告を入力。	
その他 (下記内容はダイレクトデビット指図には含まれません)		
事前登録	入力内容を被取立人マスターに登録する場合、選択。	指図を申請すると同時に入力内容を被取立人マスターに登録することができます。
メモ	100 字以内でメモを入力。 承認者へのコメント等、ご自由にお使いください。	2 バイト、3 バイト文字も 100 文字まで入力できます。(改行は 2 文字として計算されます)



「申請」ボタンクリック後に、「同じ取立指定日、金額、被取立人口座番号のダイレクトデビット指図が、すでに申請または承認されています。ご確認のうえ、申請してください。」と表示された場合、表示されている指図と指定内容が重複する指図が存在しています。必要に応じてご確認ください。



- ・「お客さま参照番号」、「マンドートID」、「マンドートID(変更前)」、「依頼人ID」と「依頼人ID(変更前)」に入力できる文字は、SWIFTで利用できる文字となります。その他の項目については、EPCで推奨されている文字が入力できます。

1. SWIFTで利用できる文字は以下の通りです。

a b c d e f g h I j k l m n o p q r s t u v w x y z
A B C D E F G H I J K L M N O P Q R S T U V W X Y Z
0 1 2 3 4 5 6 7 8 9
/ - ? : () . , ' + スペース(空白)
! # \$ % & * = ^ _ ` { | } ~ " ; @ [\]

2. EPCで推奨されている文字は以下の通りです。

a b c d e f g h I j k l m n o p q r s t u v w x y z
A B C D E F G H I J K L M N O P Q R S T U V W X Y Z
0 1 2 3 4 5 6 7 8 9
! " # \$ % & ' () * + , - . / : ; < = > ?
@ [?] ^ _ ` { | } ~ ¡ ¢ £ \$ © ° ¿ € スペース(空白)
欧州言語の文字(é, ä など)

- ・「お客さま参照番号」、「マンドートID」、「マンドートID(変更前)」、「依頼人ID」と「依頼人ID(変更前)」は、"/"(スラッシュ)で始めたり、"/"(スラッシュ)で終わることはできません。また、"//" (ダブルスラッシュ)を入力することはできません。

[SEPA ダイレクトデビット指図作成:確認]画面

項目名	説明	備考
エントリー番号	エントリー番号を表示。	
入力区分	入力区分を表示。	
ステータス	ステータスを表示。	
ダイレクトデビット情報		
取立指定日	取立指定日を表示。	
金額	取立金額を表示。	
お客さま参照番号	参照番号を表示。	
ダイレクトデビット区分	ダイレクトデビット区分を表示。	
取引区分	取引区分を表示。	
取立目的	取立目的を表示。	
ダイレクトデビット依頼人情報		
入金口座情報		
入金口座番号 (IBAN)	入金口座情報を表示。	
口座名義・住所	入金口座の名義・住所を表示。	
銀行名	入金口座の銀行名を表示。	
支店名	入金口座の支店名を表示。	
被取立人・被取立人銀行・マンデート情報		
被取立人情報		
名前	被取立人名を表示。	
住所 / 番地	被取立人の住所 / 番地を表示。	
市 / 町村	被取立人の市 / 町村を表示。	
国名	被取立人の国名を表示。	
被取立人口座番号 (IBAN)	被取立人口座番号 (IBAN)を表示。	
最終被取立人	最終被取立人を表示。	
被取立人銀行情報		
SWIFT BIC	SWIFT BIC コードに加え、銀行名を表示。	
マンデート情報		
マンデート ID	マンデート ID を表示。	
署名日	署名日を表示。	
依頼人 ID	依頼人 ID を表示。	
変更有無	変更有無を表示。	
マンデート ID (変更前)	マンデート ID (変更前)を表示。	
依頼人 ID (変更前)	依頼人 ID (変更前)を表示。	
依頼人名 (変更前)	依頼人名 (変更前)を表示。	
被取立人口座番号 (変更前) / 被取立人機関 (変更前)	被取立人口座番号 (変更前)または被取立人機関 (変更前)を表示。	
メッセージ		
被取立人へのメッセージ	被取立人へのメッセージを表示。	
被取立人への定型メッセージ	被取立人への定型メッセージを表示。	
規制関連報告	規制関連報告を表示。	
その他(下記内容はダイレクトデビット指図には含まれません)		
事前登録	事前登録の設定内容を表示。	
メモ	メモを表示。	

[SEPA ダイレクトデビット指図作成:処理結果]画面

項目名	説明	備考
エントリー番号	エントリー番号を表示。	
入力区分	入力区分を表示。	
ステータス	ステータスを表示。	
ダイレクトデビット情報		
取立指定日	取立指定日を表示。	
金額	取立金額を表示。	
お客さま参照番号	参照番号を表示。	
ダイレクトデビット区分	ダイレクトデビット区分を表示。	
取引区分	取引区分を表示。	
取立目的	取立目的を表示。	
ダイレクトデビット依頼人情報		
入金口座情報		
入金口座番号 (IBAN)	入金口座情報を表示。	
口座名義・住所	入金口座の名義・住所を表示。	
銀行名	入金口座の銀行名を表示。	
支店名	入金口座の支店名を表示。	
被取立人・被取立人銀行・マンデート情報		
被取立人情報		
名前	被取立人名を表示。	
住所 / 番地	被取立人の住所 / 番地を表示。	
市 / 町村	被取立人の市 / 町村を表示。	
国名	被取立人の国名を表示。	
被取立人口座番号 (IBAN)	被取立人口座番号 (IBAN)を表示。	
最終被取立人	最終被取立人を表示。	
被取立人銀行情報		
SWIFT BIC	SWIFT BIC コードに加え、銀行名を表示。	
マンデート情報		
マンデート ID	マンデート ID を表示。	
署名日	署名日を表示。	
依頼人 ID	依頼人 ID を表示。	
変更有無	変更有無を表示。	
マンデート ID(変更前)	マンデート ID(変更前)を表示。	
依頼人 ID(変更前)	依頼人 ID(変更前)を表示。	
依頼人名(変更前)	依頼人名(変更前)を表示。	
被取立人口座番号(変更前) / 被取立人機関(変更前)	被取立人口座番号(変更前)または被取立人機関(変更前)を表示。	
メッセージ		
被取立人へのメッセージ	被取立人へのメッセージを表示。	
被取立人への定型メッセージ	被取立人への定型メッセージを表示。	
規制関連報告	規制関連報告を表示。	
その他(下記内容はダイレクトデビット指図には含まれません)		
メモ	メモを表示。	
操作履歴		
-	操作履歴を表示。	

[被取立人選択]画面

- ・「SEPAダイレクトデビット」メニューの検索条件では、大文字・小文字は区別いたしません。
- ・条件を入力せずに検索することもできます。ただし、表示できる件数の上限は200件です。

項目名	説明	備考
検索条件		
被取立人名	英数記号 70 字以内で検索対象の被取立人名を入力。(部分一致)	
被取立人口座番号 (IBAN)	英数記号 34 字以内で検索対象の被取立人口座番号 (IBAN) を入力。(部分一致)	
被取立人銀行 (SWIFT BIC)	英数記号 11 字以内で検索対象の被取立人銀行の SWIFT BIC を入力。(部分一致)	
マンデート ID	英数記号 35 字以内で検索対象のマンデート ID を入力。(部分一致)	
被取立人一覧		
被取立人名	被取立人名を表示。	
被取立人口座番号	被取立人口座番号 (IBAN) を表示。	
被取立人銀行	被取立人銀行を表示。	
マンデート ID	マンデート ID を表示。	

[被取立人テンプレート選択]画面

- ・「SEPAダイレクトデビット」メニューの検索条件では、大文字・小文字は区別いたしません。
- ・条件を入力せずに検索することもできます。ただし、表示できる件数の上限は200件です。

項目名	説明	備考
検索条件		
被取立人名	英数記号 70 字以内で検索対象の被取立人名を入力。(部分一致)	
被取立人口座番号 (IBAN)	英数記号 34 字以内で検索対象の被取立人口座番号 (IBAN) を入力。(部分一致)	
被取立人銀行 (SWIFT BIC)	英数記号 11 字以内で検索対象の被取立人銀行の SWIFT BIC を入力。(部分一致)	
マンデート ID	英数記号 35 字以内で検索対象のマンデート ID を入力。(部分一致)	
被取立人テンプレート一覧		
被取立人名	被取立人名を表示。	
被取立人口座番号	被取立人口座番号 (IBAN) を表示。	
被取立人銀行	被取立人銀行を表示。	
マンデート ID	マンデート ID を表示。	

[SWIFT BIC 選択]画面

- ・「SEPAダイレクトデビット」メニューの検索条件では、大文字・小文字は区別いたしません。
- ・条件を入力せずに検索することもできます。ただし、表示できる件数の上限は200件です。

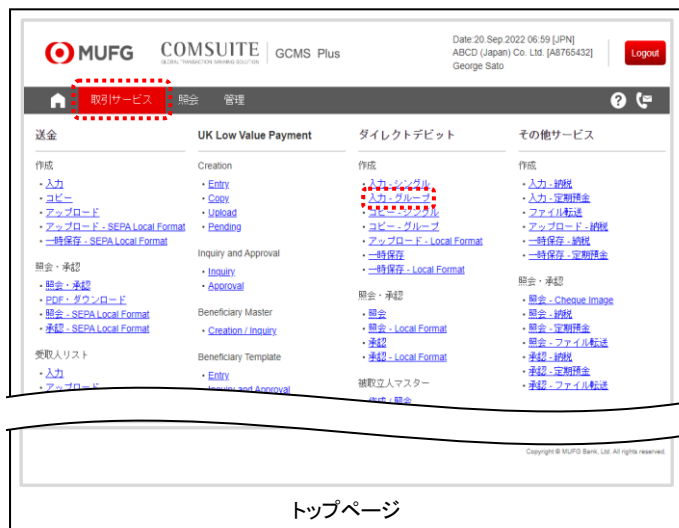
項目名	説明	備考
検索条件		
銀行名	英数記号 216 字以内で検索対象の銀行名を入力。(部分一致)	
SWIFT BIC	英数記号 8 字または 11 字で検索対象の SWIFT BIC を入力。(部分一致)	
銀行一覧		
銀行名	銀行名を表示。	
SWIFT BIC	SWIFT BIC を表示。	

1-2 入力 - グループ

SEPA ダイレクトデビット取立指図(グループ)を画面から入力し、申請する手順について説明します。

操作手順

1. メニューを選択します。



- (1) トップページ上部の[取引サービス]メガメニューから、[ダイレクトデビット] - [作成] - [入力 - グループ]を選択します。

2. グループ情報の内容を入力します。



- (1) 画面項目に従い、グループ情報の内容を入力します。

各項目の説明については、以下を参照してください。

1-2 入力 - グループ
画面項目説明
[SEPA ダイレクトデビット指図作成(グループ): 入力]画面

- (2) [設定]ボタンをクリックします。

3. 取引の内容を入力します。

[SEPA ダイレクトデビット指図作成(グループ): 入力]画面

[新規作成]ボタンまたは
✏ アイコンをクリック



[登録]ボタンをクリック

[SEPA ダイレクトデビット指図作成(グループ): 取引入力]画面

- (1) [取引一覧]セクションの[新規作成]ボタンをクリックすると、取引入力画面が表示されます。
- (2) 画面項目に従い、取引の内容を入力し、[登録]ボタンをクリックすると、入力画面に戻ります。
SEPA ダイレクトデビット取立指図(グループ)の場合、これを繰り返すことで、複数の取引の内容を入力できます。

入力画面で、取引一覧の ✏ アイコンをクリックすると、再度編集できます。
また、取引一覧のチェックボックスを選択して[削除]ボタンをクリックすると、削除できます。

各項目の説明については、以下を参照してください。

1-2 入力 - グループ

画面項目説明

[SEPA ダイレクトデビット指図作成(グループ): 取引入力]画面

4. 内容を確認し、申請します。

SEPAダイレクトデビット指図作成（グループ）：確認

以下の指図の内容を確認してください。
よろしければ、「申請」ボタンをクリックしてください。

グループ番号: G-SD00000011
入力区分: 新規作成
ステータス: 一時保存

グループ情報

取引承認（一次保存 / 差戻しの場合は、取引承認コードの入力は不要です。）

i. OTPトークンの「i」（SIGN）ボタンを押してください。

ii. チャレンジコードをOTPトークンに入力し、「OK」ボタンを押してください。
（※計）主鍵と被取立人口座番号をもとにした6桁）

チャレンジコード: 000177

iii. レスponceコードが表示されますので、取引承認コード欄に入力してください。

取引承認コード:

iv. パスワード欄にログインパスワードを入力して下さい。

パスワード:

「申請」ボタンをクリックして、取引申請を完了してください。

申請

＜ 入力へ戻る

Copyright © MUFG Bank, Ltd. All rights reserved.

[SEPA ダイレクトデビット指図作成(グループ):確認]画面

(1) 内容を確認します。

各項目の説明については、以下を参照してください。

1-2 入力 - グループ
画面項目説明
[SEPA ダイレクトデビット指図作成 (グループ):確認]画面

(2) 画面に表示されている指示に従い、取引承認コードを入力の上、「申請」ボタンをクリックします。

取引承認方法の詳細については、以下を参照してください。

『COMSUITE Portal 操作マニュアル』
2-2 取引承認

5. 処理結果を確認します。

SEPAダイレクトデビット指図作成（グループ）：処理結果

指図を申請しました。
続けて指図を作成する場合は、「連続作成（新規（グループ））」ボタンをクリックしてください。

連続作成（新規（グループ）） PDF

グループ番号: G-SD00000011
入力区分: 新規作成
ステータス: 申請済

グループ情報

#	エントリー番号	通貨	金額	被取立人名	被取立人銀行	被取立人口座番号
1	3305-SD000000021	EUR	3,500.00	ABC Motors	INGBNL2A	NL80INGB0655117755
2	3305-SD000000022	EUR	5,000.00	XYZ Metals	ABNANL2A	NL76ABNA0421585960
3	3305-SD000000023	EUR	1,200.00	DEF Electronics	ABNANL2A	NL76ABNA0421585344

合計金額・取引件数

通貨	合計金額	合計取引件数
EUR	9,700.00	3

操作履歴

操作日 [NLDT]	ステータス	ユーザーID	ユーザー名
01.10.2022 11:47:08	申請	USER02	George Sato
01.10.2022 11:30:45	一時保存	USER02	George Sato

Copyright © MUFG Bank, Ltd. All rights reserved.

[SEPA ダイレクトデビット指図作成(グループ):処理結果]画面

(1) 処理結果を確認します。

各項目の説明については、以下を参照してください。


1-2 入力 - グループ
画面項目説明
[SEPA ダイレクトデビット指図作成 (グループ):処理結果]画面

SEPA ダイレクトデビット取立指図
(グループ)の新規作成の流れは
ここからです。

画面項目説明

[SEPA ダイレクトデビット指図作成(グループ):入力]画面

- 「*」の付いている項目は、必須項目です。
- 1件のグループ指図に登録できる取引の上限件数は3,000件です。

項目名	説明	備考
グループ番号	グループ番号を表示。	
入力区分	入力区分を表示。	
ステータス	ステータスを表示。	
グループ情報		
グループ名	英数記号 35 字以内でグループ名を入力。	
取立指定日 *	数字 6 桁で取立指定日を入力欄横の凡例形式で入力。	
ダイレクトデビット区分 *	ダイレクトデビット区分を選択。	
取引区分 *	取引区分を選択。	
取立目的	取立目的を選択。	
入金口座情報		
入金口座番号 (IBAN) *	入金口座情報を選択。	プルダウンには口座の通貨、口座番号 (IBAN)、口座種類、口座名義略称、および支店名が表示されます。
その他(下記内容はダイレクトデビット指図には含まれません)		
メモ	100 字以内でメモを入力。 承認者へのコメント等、ご自由にお使いください。	2バイト、3バイト文字も100文字まで入力できます。(改行は2文字として計算されます) 通常、その他の欄は非表示となっています。その他を指定する場合は  をクリックして入力欄を表示してください。
取引一覧		
エントリー番号	エントリー番号を表示。	リンクをクリックすると「SEPA ダイレクトデビット取引明細」の画面を表示します。
通貨	取立通貨を表示。	
金額	取立金額を表示。	
被取立人名	被取立人名を表示。	
被取立人銀行	被取立人銀行情報を表示。	
被取立人口座番号	被取立人口座番号 (IBAN) を表示。	
合計金額・取引件数		
通貨	取立通貨を表示。	
合計金額	合計金額を表示。	
合計取引件数	合計取引件数を表示。	



「申請」ボタンクリック後に、「同じ取立指定日、合計金額、合計取引件数のダイレクトデビット指図が、すでに申請または承認されています。ご確認のうえ、申請してください。」と表示された場合、表示されている指図と指定内容が重複する指図が存在しています。必要に応じてご確認ください。



・「グループ名」、「お客さま参照番号」、「マンデートID」、「マンデートID(変更前)」、「依頼人ID」と「依頼人ID(変更前)」に入力できる文字は、SWIFTで利用できる文字となります。その他の項目については、EPCで推奨されている文字が入力できます。

1. SWIFTで利用できる文字は以下の通りです。

a b c d e f g h i j k l m n o p q r s t u v w x y z
A B C D E F G H I J K L M N O P Q R S T U V W X Y Z
0 1 2 3 4 5 6 7 8 9
/ - ? : () . , ' +スペース(空白)
! # \$ % & * = ^ _ ` { | } ~ " ; < > @ [\]



2. EPCで推奨されている文字は以下の通りです。


a b c d e f g h i j k l m n o p q r s t u v w x y z
A B C D E F G H I J K L M N O P Q R S T U V W X Y Z
0 1 2 3 4 5 6 7 8 9
! " # \$ % & ' () * + , - . / : ; < = > ?
@ [?] ^ _ ` { | } ~ ; ¢ £ \$ © ° ¿ € スペース(空白)
欧州言語の文字(é, ä など)

・「グループ名」、「お客さま参照番号」、「マンデートID」、「マンデートID(変更前)」、「依頼人ID」と「依頼人ID(変更前)」は、"/"(スラッシュ)で始めたり、"/"(スラッシュ)で終わることはできません。また、"//" (ダブルスラッシュ)を入力することはできません。

[SEPA ダイレクトデビット指図作成(グループ):取引入力]画面

・「*」の付いている項目は、必須項目です。

項目名	説明	備考
グループ番号	グループ番号を表示。	
エントリー番号	エントリー番号を表示。	
入力区分	入力区分を表示。	
ステータス	ステータスを表示。	
グループ情報		
グループ名	グループ名を表示。	
取立指定日	取立指定日を表示。	
ダイレクトデビット区分	ダイレクトデビット区分を表示。	
取引区分	取引区分を表示。	
取立目的	取立目的を表示。	
入金口座情報		
入金口座番号 (IBAN)	入金口座番号を表示。	
口座名義・住所	入金口座の名義・住所を表示。	
銀行名	入金口座の銀行名を表示。	
支店名	入金口座の支店名を表示。	
ダイレクトデビット情報		
金額 *	小数点・カンマを含み、14 桁以内で取立金額を入力。	整数部は9桁以内で、小数部は2桁以内で入力してください。
お客さま参照番号	英数記号 35 字以内で任意の参照番号を入力。	
被取立人・被取立人銀行・マンドート情報		
被取立人情報	<p>[事前登録から選択] ボタンをクリックすると、登録済みの被取立人情報から選択できます。</p> <p> 画面項目説明 [被取立人選択]画面</p> <p>「SEPA受取人・被取立人テンプレート利用」が「必須」となっている場合、【事前登録から選択】ボタンの代わりに【被取立人テンプレートから選択】ボタンが表示されます。[被取立人テンプレートから選択] ボタンをクリックすると、登録済みの被取立人テンプレート情報から選択できます。被取立人テンプレートから設定された項目は変更できません。</p> <p> 画面項目説明 [被取立人テンプレート選択]画面</p>	
名前 *	英数記号 70 字以内で被取立人名を入力。	
住所 / 番地	英数記号 70 字以内で被取立人の住所 / 番地を入力。	
市 / 町村	英数記号 35 字以内で被取立人の市 / 町村を入力。	
国名	被取立人の国名を選択。	
被取立人口座番号 (IBAN) *	英数記号 34 字以内で被取立人口座番号 (IBAN) を入力。	IBANとは、最大34桁の英字と数字で構成され、被取立人が口座を保有する銀行の所在国、支店、口座番号などの情報が含まれたコードです。
最終被取立人	英数記号 70 字以内で最終被取立人を入力。	

項目名	説明	備考
被取立人銀行情報		
SWIFT BIC	英数記号8字または11字で被取立人銀行のSWIFT BICを入力。 [選択]ボタンをクリックすると、一覧からコードを選択できます。  画面項目説明 [SWIFT BIC 選択]画面	SWIFT(BIC)コードとは、国際銀行間金融通信協会(SWIFT)が世界の銀行を特定するために定義した銀行コードです。
マンドート情報		
マンドート ID *	英数記号 35 字以内でマンドート ID を入力。	
署名日 *	数字 6 桁で署名日を入力欄横の凡例形式で入力。	
依頼人 ID *	英数記号 35 字以内で依頼人 ID を入力。	
変更有無 *	変更有無を選択。	
マンドート ID(変更前)	英数記号 35 字以内でマンドート ID (変更前)を入力。	
依頼人 ID(変更前)	英数記号 35 以内で依頼人 ID(変更前)を入力。	
依頼人名(変更前)	英数記号 70 字以内で依頼人名(変更前)を入力。	
被取立人口座番号(変更前) / 被取立人機関(変更前)	英数記号 34 字以内で被取立人口座番号(変更前)または被取立人機関(変更前)を入力。	
メッセージ		
被取立人へのメッセージ	英数記号 140 字以内で被取立人へのメッセージを入力。	改行はできません。
被取立人への定型メッセージ	英数記号 25 字以内で被取立人への定型メッセージを入力。	
規制関連報告	英数記号 35 字以内で規制関連報告を入力。	
その他(下記内容はダイレクトデビット指図には含まれません)		
事前登録	入力内容を被取立人マスターに登録する場合、選択。 指図を申請すると同時に入力内容を被取立人マスターに登録することができます。	

[SEPA ダイレクトデビット指図作成(グループ):確認]画面

項目名	説明	備考
グループ番号	グループ番号を表示。	
入力区分	入力区分を表示。	
ステータス	ステータスを表示。	
グループ情報		
グループ名	グループ名を表示。	
取立指定日	取立指定日を表示。	

項目名	説明	備考
ダイレクトデビット区分	ダイレクトデビット区分を表示。	
取引区分	取引区分を表示。	
取立目的	取立目的を表示。	
入金口座情報		
入金口座番号 (IBAN)	入金口座番号を表示。	
口座名義・住所	入金口座の名義・住所を表示。	
銀行名	入金口座の銀行名を表示。	
支店名	入金口座の支店名を表示。	
その他(下記内容はダイレクトデビット指図には含まれません)		
メモ	メモを表示。	
取引一覧		
エントリー番号	エントリー番号を表示。	リンクをクリックすると「SEPA ダイレクトデビット取引明細」の画面を表示します。
通貨	通貨を表示。	
金額	金額を表示。	
被取立人名	被取立人名を表示。	
被取立人銀行	被取立人銀行を表示。	
被取立人口座番号	被取立人口座番号を表示。	
合計金額・取引件数		
通貨	通貨を表示。	
合計金額	合計金額を表示。	
合計取引件数	合計取引件数を表示。	

[SEPA ダイレクトデビット指図作成(グループ):処理結果]画面

項目名	説明	備考
グループ番号	グループ番号を表示。	
入力区分	入力区分を表示。	
ステータス	ステータスを表示。	
グループ情報		
グループ名	グループ名を表示。	
取立指定日	取立指定日を表示。	
ダイレクトデビット区分	ダイレクトデビット区分を表示。	
取引区分	取引区分を表示。	
取立目的	取立目的を表示。	
入金口座情報		
入金口座番号 (IBAN)	入金口座番号を表示。	
口座名義・住所	入金口座の名義・住所を表示。	
銀行名	入金口座の銀行名を表示。	
支店名	入金口座の支店名を表示。	
その他(下記内容はダイレクトデビット指図には含まれません)		
メモ	メモを表示。	

項目名	説明	備考
取引一覧		
エントリー番号	エントリー番号を表示。	リンクをクリックすると「SEPA ダイレクトデビット取引明細」の画面を表示します。
通貨	通貨を表示。	
金額	金額を表示。	
被取立人名	被取立人名を表示。	
被取立人銀行	被取立人銀行を表示。	
被取立人口座番号	被取立人口座番号を表示。	
合計金額・取引件数		
通貨	通貨を表示。	
合計金額	合計金額を表示。	
合計取引件数	合計取引件数を表示。	
操作履歴		
-	操作履歴を表示	

[被取立人選択]画面

- ・「SEPAダイレクトデビット」メニューの検索条件では、大文字・小文字は区別いたしません。
- ・条件を入力せずに検索することもできます。ただし、表示できる件数の上限は200件です。

項目名	説明	備考
検索条件		
被取立人名	英数記号 70 字以内で検索対象の被取立人名を入力。(部分一致)	
被取立人口座番号 (IBAN)	英数記号 34 字以内で検索対象の被取立人口座番号 (IBAN) を入力。(部分一致)	
被取立人銀行 (SWIFT BIC)	英数記号 8 字または 11 字で検索対象の被取立人銀行の SWIFT BIC を入力。(部分一致)	
マンデート ID	英数記号 35 字以内で検索対象のマンデート ID を入力。(部分一致)	
被取立人一覧		
被取立人名	被取立人名を表示。	
被取立人口座番号	被取立人口座番号 (IBAN) を表示。	
被取立人銀行	被取立人銀行を表示。	
マンデート ID	マンデート ID を表示。	

[被取立人テンプレート選択]画面

- ・「SEPAダイレクトデビット」メニューの検索条件では、大文字・小文字は区別いたしません。
- ・条件を入力せずに検索することもできます。ただし、表示できる件数の上限は200件です。

項目名	説明	備考
検索条件		
被取立人名	英数記号 70 字以内で検索対象の被取立人名を入力。(部分一致)	

項目名	説明	備考
被取立人口座番号 (IBAN)	英数記号 34 字以内で検索対象の被取立人口座番号 (IBAN) を入力。(部分一致)	
被取立人銀行 (SWIFT BIC)	英数記号 8 字または 11 字で検索対象の被取立人銀行の SWIFT BIC を入力。(部分一致)	
マンデート ID	英数記号 35 字以内で検索対象のマンデート ID を入力。(部分一致)	
被取立人テンプレート一覧		
#	一覧の通し番号を表示。	
(ラジオボタン)	被取立人テンプレート情報を選択。	
被取立人名	被取立人名を表示。	
被取立人口座番号	被取立人口座番号 (IBAN) を表示。	
被取立人銀行	被取立人銀行を表示。	
マンデート ID	マンデート ID を表示。	

[SWIFT BIC 選択]画面

- ・「SEPAダイレクトデビット」メニューの検索条件では、大文字・小文字は区別いたしません。
- ・条件を入力せずに検索することもできます。ただし、表示できる件数の上限は200件です。

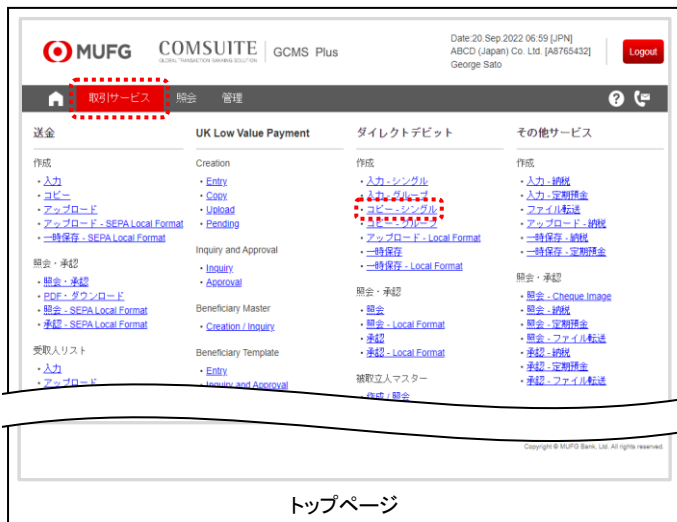
項目名	説明	備考
検索条件		
銀行名	英数記号 216 字以内で検索対象の銀行名を入力。(部分一致)	
SWIFT BIC	英数記号 8 字または 11 字で検索対象の SWIFT BIC を入力。(部分一致)	
銀行一覧		
銀行名	銀行名を表示。	
SWIFT BIC	SWIFT BIC を表示。	

1-3 コピー - シングル

承認済、または一時保存中のSEPAダイレクトデビット取立指図を利用してSEPAダイレクトデビット取立指図を作成する手順について説明します。

操作手順

1. メニューを選択します。



- (1) トップページ上部の[取引サービス]メガメニューから、[ダイレクトデビット]－[作成]－[コピー - シングル]を選択します。

2. 検索条件を入力します。



- (1) SEPA ダイレクトデビット指図をコピーするために検索条件を設定します。

各項目の説明については、以下を参考にしてください。

- 1-3 コピー - シングル
画面項目説明
[SEPAダイレクトデビット指図作成(コピー): 指図選択]画面

- (2) [検索]ボタンをクリックします。

3. 検索結果を一覧で表示します。

検索条件

取立指定日 From To DOMMYY

検索

AF 承認フロー、R 差戻、アップロード利用、アップロード利用 (編集可)、アップロード利用 (取立指定日のみ編集可)、DDT: ダイレクトデビット区分

#	エントリー番号	ステータス	取立指定日	DDT	通貨	金額	被取立人名	被取立人口座番号	更新日
	AF	R	アップロード				被取立人銀行	入金口座番号	更新ユーザーID
1	3305-SCD000000001	一時保存	30.06.2022	B2B	EUR	1,500.00	ABC Corporation	NL11BOTK0635223344	30.06.2022
2	3305-SCD000000002	一時保存	31.07.2022	Core	EUR	24,000.00	ABC Trading Ltd	NL80INGB0655117755	31.07.2022
3	3305-SCD000000003	承認済	30.09.2022	B2B	EUR	36,000.00	ABC Trading Ltd	NL80INGB0655117755	30.09.2022
4	3305-SCD000000004	承認済	30.09.2022	B2B	EUR	12,000.00	ABC Motors	NL76ABNA0421585960	30.09.2022
5	3305-SCD000000005	一時保存	01.10.2022	Core	EUR	1,000.00	ABNANL2A	NL11BOTK0635778899	01.10.2022

コピー

Copyright © MUFG Bank, Ltd. All rights reserved.

[SEPA ダイレクトデビット指図作成(コピー): 指図選択] 画面

- (1) SEPA ダイレクトデビット取立指図の検索結果を一覧で表示します。

各項目の説明については、以下を参考にしてください。

- 1-3 コピー - シングル
画面項目説明
[SEPA ダイレクトデビット指図作成(コピー): 指図選択] 画面

4. SEPA ダイレクトデビット取立指図を選択します。

検索条件

取立指定日 From To DOMMYY

検索

AF 承認フロー、R 差戻、アップロード利用、アップロード利用 (編集可)、アップロード利用 (取立指定日のみ編集可)、DDT: ダイレクトデビット区分

#	エントリー番号	ステータス	取立指定日	DDT	通貨	金額	被取立人名	被取立人口座番号	更新日
	AF	R	アップロード				被取立人銀行	入金口座番号	更新ユーザーID
1	3305-SCD000000001	一時保存	30.06.2022	B2B	EUR	1,500.00	ABC Corporation	NL11BOTK0635223344	30.06.2022
2	3305-SCD000000002	一時保存	31.07.2022	Core	EUR	24,000.00	ABC Trading Ltd	NL80INGB0655117755	31.07.2022
3	3305-SCD000000003	承認済	30.09.2022	B2B	EUR	36,000.00	ABC Trading Ltd	NL80INGB0655117755	30.09.2022
4	3305-SCD000000004	承認済	30.09.2022	B2B	EUR	12,000.00	ABC Motors	NL76ABNA0421585960	30.09.2022
5	3305-SCD000000005	一時保存	01.10.2022	Core	EUR	1,000.00	ABNANL2A	NL11BOTK0635778899	01.10.2022

コピー

Copyright © MUFG Bank, Ltd. All rights reserved.

[SEPA ダイレクトデビット指図作成(コピー): 指図選択] 画面

- (1) コピーする SEPA ダイレクトデビット取立指図のラジオボタンを選択し、[コピー] ボタンをクリックします。



指図明細を確認する場合、エントリー番号のリンクをクリックします。

各項目の説明については、以下を参考にしてください。

- 1-3 コピー - シングル
画面項目説明
[SEPA ダイレクトデビット指図明細] 画面

5. SEPA ダイレクトデビット取立指図の内容を入力します。

SEPAダイレクトデビット指図作成: 入力

申請 一時保存

エントリー番号: 新規作成
入力区分: ステータス

* 必須項目

ダイレクトデビット情報

取立指定日: DUMMY

金額: EUR 1,500.00

お客さま参照番号: INV-123

ダイレクトデビット区分: Core B2B

取引区分: Recurring

取引目的:

ダイレクトデビット依頼人情報

入金口座情報

入金口座番号 (IBAN): EUR NL11B010053778889 Current Deposit / ABC Corp (Holland) / Amsterdam

被取立人・被取立人銀行・マンデート情報

被取立人情報 (事前登録から選択)

申請 一時保存

Copyright © MUFG Bank, Ltd. All rights reserved.

[SEPA ダイレクトデビット指図作成: 入力] 画面

(1) 以降の操作手順については、以下を参照してください。

1-1 入力 - シングル
操作手順 2 以降

SEPA ダイレクトデビット取立指図の
コピー作成の流れはここからです。

画面項目説明

[SEPA ダイレクトデビット指図作成(コピー): 指図選択]画面

- ・「SEPAダイレクトデビット」メニューの検索条件では、大文字・小文字は区別いたしません。
- ・条件を入力せずに検索することもできます。ただし、表示できる件数の上限は500件です。
- ・原則、一時保存、または申請してから12ヵ月以内のSEPAダイレクトデビット指図が検索対象となります。

項目	説明	備考
検索条件		
取立指定日 (From / To)	数字 6 桁で検索範囲の取立指定日を入力欄横の凡例形式で入力。	特定の取立指定日で検索を行う場合は、FromとToに同じ値を入力してください。
金額 (From / To)	小数点・カンマを含み、14 桁以内で検索範囲の取立金額を入力。	整数部は 9 桁以内で、小数部は 2 桁以内で入力してください。 特定の金額で検索を行う場合は、FromとToに同じ値を入力してください。
被取立人名	英数記号 70 字以内で検索対象の取立人名を入力。(部分一致)	
入金口座番号 (IBAN)	検索対象の入金口座を選択。	
指図一覧		
エントリー番号	エントリー番号を表示。	リンクをクリックすると「SEPA ダイレクトデビット指図明細」の画面を表示します。
ステータス	ステータスを表示。	
AF	「現在終了している承認階層」/「設定されている承認階層数」を表示。	
R	差戻された指図に* を表示。	
取立指定日	取立指定日を表示。	
アップロード	入力区分をアイコンで表示。	
DDT	ダイレクトデビット区分を表示。	
通貨	取立通貨を表示。	
金額	取立金額を表示。	
被取立人名	被取立人名を表示。	
被取立人銀行	被取立人銀行情報を表示。	
被取立人口座番号	被取立人口座番号 (IBAN) を表示。	
入金口座番号	入金口座番号 (IBAN) を表示。	
更新日	最終更新日を表示。	
更新ユーザーID	最終更新者のユーザーID を表示。	

[SEPA ダイレクトデビット指図明細]画面

項目	説明	備考
エントリー番号	エントリー番号を表示。	
入力区分	入力区分を表示。	
ステータス	ステータスを表示。	
ダイレクトデビット情報		
取立指定日	取立指定日を表示。	
金額	取立金額を表示。	
お客さま参照番号	お客さま参照番号を表示。	
ダイレクトデビット区分	ダイレクトデビット区分を表示。	

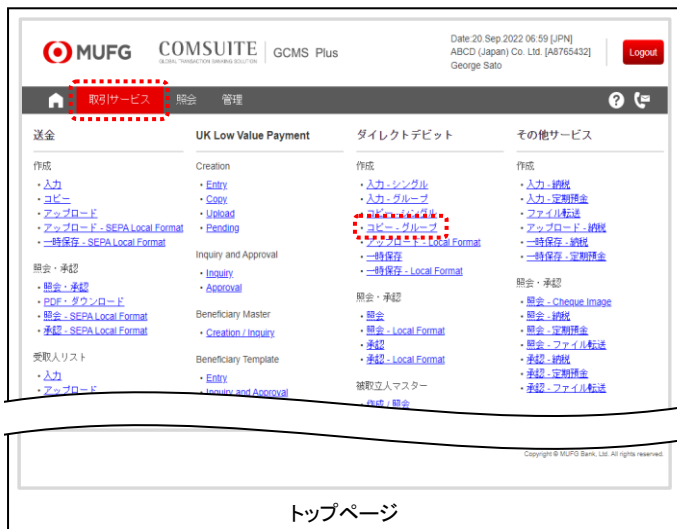
項目	説明	備考
取引区分	取引区分を表示。	
取立目的	取立目的を表示。	
ダイレクトデビット依頼人情報		
入金口座情報		
入金口座番号 (IBAN)	入金口座番号 (IBAN) を表示。	
口座名義・住所	入金口座の名義・住所を表示。	
銀行名	入金口座の銀行名を表示。	
支店名	入金口座の支店名を表示。	
被取立人・被取立人銀行・マンデート情報		
被取立人情報		
名前	被取立人名を表示。	
住所 / 番地	被取立人の住所 / 番地を表示。	
市 / 町村	被取立人の市 / 町村を表示。	
国名	被取立人の国名を表示。	
被取立人口座番号 (IBAN)	被取立人口座番号 (IBAN) を表示。	
最終被取立人	最終被取立人を表示。	
被取立人銀行情報		
SWIFT BIC	被取立人銀行の SWIFT BIC を表示。	
マンデート情報		
マンデート ID	マンデート ID を表示。	
署名日	署名日を表示。	
依頼人 ID	依頼人 ID を表示。	
変更有無	変更有無を表示。	
マンデート ID (変更前)	マンデート ID (変更前) を表示。	
依頼人 ID (変更前)	依頼人 ID (変更前) を表示。	
依頼人名 (変更前)	依頼人名 (変更前) を表示。	
被取立人口座番号 (変更前) / 被取立人機関 (変更前)	被取立人口座番号 (変更前) または 被取立人機関 (変更前) を表示。	
メッセージ		
被取立人へのメッセージ	被取立人へのメッセージを表示。	
被取立人への定型メッセージ	被取立人への定型メッセージを表示。	
規制関連報告	規制関連報告を表示。	
コンプライアンス確認事項		
-	コンプライアンス確認事項を表示。	コンプライアンス確認事項は、承認者が承認時にご確認いただく文言です。
その他 (下記内容はダイレクトデビット指図には含まれません)		
メモ	メモを表示。	
操作履歴		
-	操作履歴を表示。	

1-4 コピー - グループ

承認済、または一時保存中の SEPA ダイレクトデビット取立指図(グループ)を利用して SEPA ダイレクトデビット取立指図(グループ)を作成する手順について説明します。

操作手順

1. メニューを選択します。



- (1) トップページ上部の[取引サービス]メガメニューから、[ダイレクトデビット] - [作成] - [コピー - グループ]を選択します。

2. 検索条件を入力します。



- (1) SEPA ダイレクトデビット取立指図(グループ)をコピーするために検索条件を設定します。

各項目の説明については、以下を参考にしてください。

1-4 コピー - グループ

画面項目説明

[SEPA ダイレクトデビット指図作成 (グループコピー): 指図選択]画面

- (2) [検索]ボタンをクリックします。

3. 検索結果を一覧で表示します。

検索結果の一覧表示画面。検索条件: グループ番号。検索ボタン: 検索。コピーボタン: コピー。

#	グループ番号	ステータス	取立指定日	DDT	通貨	合計金額	入金口座番号	更新日
1	G-SDC0000001	一時保存	30.09.2022	B2B	EUR	9,700.00	NL11BOTK0635778899	30.09.2022
2	G-SDC0000002	一時保存	30.09.2022	Core	EUR	1,500.00	NL11BOTK0635778899	30.09.2022
3	G-SDC0000003	承認済	30.09.2022	Core	EUR	36,000.00	NL11BOTK0635112233	30.09.2022
4	G-SDC0000004	承認済	01.10.2022	B2B	EUR	12,000.00	NL11BOTK0635112233	01.10.2022
5	G-SDC0000005	一時保存	01.10.2022	B2B	EUR	123,000.00	NL11BOTK0635778899	01.10.2022

[SEPA ダイレクトデビット指図作成(グループコピー): 指図選択] 画面

- (1) SEPA ダイレクトデビット取立指図(グループ)の検索結果を一覧で表示します。

各項目の説明については、以下を参考にしてください。

1-4 コピー - グループ

画面項目説明

[SEPA ダイレクトデビット指図作成(グループコピー): 指図選択] 画面

4. SEPA ダイレクトデビット取立指図(グループ)を選択します。

検索結果の一覧表示画面。検索条件: グループ番号。検索ボタン: 検索。コピーボタン: コピー。

#	グループ番号	ステータス	取立指定日	DDT	通貨	合計金額	入金口座番号	更新日
1	G-SDC0000001	一時保存	30.09.2022	B2B	EUR	9,700.00	NL11BOTK0635778899	30.09.2022
2	G-SDC0000002	一時保存	30.09.2022	Core	EUR	1,500.00	NL11BOTK0635778899	30.09.2022
3	G-SDC0000003	承認済	30.09.2022	Core	EUR	36,000.00	NL11BOTK0635112233	30.09.2022
4	G-SDC0000004	承認済	01.10.2022	B2B	EUR	12,000.00	NL11BOTK0635112233	01.10.2022
5	G-SDC0000005	一時保存	01.10.2022	B2B	EUR	123,000.00	NL11BOTK0635778899	01.10.2022

[SEPA ダイレクトデビット指図作成(グループコピー): 指図選択] 画面

- (1) コピーする SEPA ダイレクトデビット取立指図(グループ)のラジオボタンを選択し、[コピー]ボタンをクリックします。



指図明細を確認する場合、グループ番号のリンクをクリックします。

各項目の説明については、以下を参考にしてください。

1-4 コピー - グループ

画面項目説明

[SEPA ダイレクトデビット指図明細(グループ)] 画面

5. SEPA ダイレクトデビット取立指図(グループ)の内容を入力します。

取引一覧

#	All	エントリ番号 ▲	通貨	金額	債取立人名	債取立人銀行	債取立人口座番号
1	<input type="checkbox"/>	3305-SDD000000021	EUR	3,500.00	ABC Motors	INGBNL2A	NL60ING06055117755
2	<input type="checkbox"/>	3305-SDD000000022	EUR	5,000.00	XYZ Metals	ABNANL2A	NL76ABNA0421585960
3	<input type="checkbox"/>	3305-SDD000000023	EUR	1,200.00	DEF Electronics	ABNANL2A	NL76ABNA0421583344

合計金額・取引件数

通貨	合計金額	合計取引件数
EUR	9,700.00	3

申請

Copyright © MUFG Bank, Ltd. All rights reserved.

[SEPA ダイレクトデビット指図作成(グループ):入力]画面

(1) 以降の操作手順については、以下を参照してください。

1-2 入力 - グループ
操作手順 2 以降

SEPA ダイレクトデビット取立指図
(グループ)のコピー作成の流れは
ここからです。

画面項目説明

[SEPA ダイレクトデビット指図作成(グループコピー):指図選択]画面

- ・「SEPAダイレクトデビット」メニューの検索条件では、大文字・小文字は区別いたしません。
- ・条件を入力せずに検索することもできます。ただし、表示できる件数の上限は500件です。
- ・原則、一時保存、または申請してから12ヵ月以内のグループ指図データが検索対象となります。

項目	説明	備考
検索条件		
グループ番号 (From / To)	英数記号 12 字で検索範囲のグループ番号を入力。	<ul style="list-style-type: none"> ・グループ番号は全桁入力してください。 ・特定のグループ番号で検索を行う場合は、FromとToに同じ値を入力してください。
グループ名	英数記号 35 字以内で検索対象のグループ名を入力。(部分一致)	
取立指定日 (From / To)	数字 6 桁で検索範囲の取立指定日を入力欄横の凡例形式で入力。	特定の取立指定日で検索を行う場合は、FromとToに同じ値を入力してください。
入金口座番号 (IBAN)	検索対象の入金口座を選択。	
指図一覧		
グループ番号	グループ番号を表示。	リンクをクリックすると「SEPA ダイレクトデビット指図明細(グループ)」画面を表示します。
ステータス	ステータスを表示。	
AF	「現在終了している承認階層」／「設定されている承認階層数」を表示。	
R	差戻された指図に* を表示。	
取立指定日	取立指定日を表示。	
アップロード	入力区分をアイコンで表示。	
DDT	ダイレクトデビット区分を表示。	
通貨	取立通貨を表示。	
Trans.	合計取引件数を表示。	
合計金額	合計金額を表示。	
入金口座番号	入金口座番号 (IBAN) を表示。	
更新日	最終更新日を表示。	
更新ユーザーID	最終更新者のユーザーID を表示。	

[SEPA ダイレクトデビット指図明細(グループ)]画面

項目	説明	備考
グループ番号	グループ番号を表示。	
入力区分	入力区分を表示。	
ステータス	ステータスを表示。	
グループ情報		
グループ名	グループ名を表示。	
取立指定日	取立指定日を表示。	
ダイレクトデビット区分	ダイレクトデビット区分を表示。	
取引区分	取引区分を表示。	

項目	説明	備考
取立目的	取立目的を表示。	
入金口座情報		
入金口座番号 (IBAN)	入金口座番号 (IBAN) を表示。	
口座名義・住所	入金口座の名義・住所を表示。	
銀行名	入金口座の銀行名を表示。	
支店名	入金口座の支店名を表示。	
その他(下記内容はダイレクトデビット指図には含まれません)		
メモ	メモを表示。	
取引一覧		
エントリー番号	エントリー番号を表示。	リンクをクリックすると「SEPA ダイレクトデビット取引明細」の画面を表示します。
通貨	取立通貨を表示。	
金額	取立金額を表示。	
被取立人名	被取立人名を表示。	
被取立人銀行	被取立人銀行情報を表示。	
被取立人口座番号	被取立人口座番号 (IBAN) を表示。	
合計金額・取引件数		
通貨	取立通貨を表示。	
合計金額	合計金額を表示。	
合計取引件数	合計取引件数を表示。	
コンプライアンス確認事項		
-	コンプライアンス確認事項を表示。	コンプライアンス確認事項は、承認者が承認時にご確認いただく文言です。
操作履歴		
-	操作履歴を表示。	

[SEPA ダイレクトデビット取引明細]画面

項目	説明	備考
グループ番号	グループ番号を表示。	
エントリー番号	エントリー番号を表示。	
入力区分	入力区分を表示。	
ステータス	ステータスを表示。	
グループ情報		
グループ名	グループ名を表示。	
取立指定日	取立指定日を表示。	
ダイレクトデビット区分	ダイレクトデビット区分を表示。	
取引区分	取引区分を表示。	
取立目的	取立目的を表示。	
入金口座情報		
入金口座番号 (IBAN)	入金口座番号 (IBAN) を表示。	
口座名義・住所	入金口座の名義・住所を表示。	
銀行名	入金口座の銀行名を表示。	
支店名	入金口座の支店名を表示。	

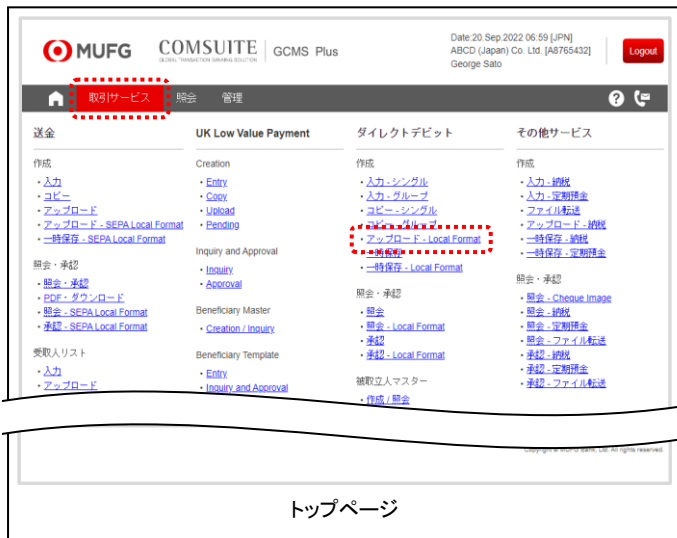
項目	説明	備考
ダイレクトデビット情報		
金額	取立金額を表示。	
お客さま参照番号	お客さま参照番号を表示。	
被取立人・被取立人銀行・マンデート情報		
被取立人情報		
名前	被取立人名を表示。	
住所 / 番地	被取立人の住所 / 番地を表示。	
市 / 町村	被取立人の市 / 町村を表示。	
国名	被取立人の国名を表示。	
被取立人口座番号 (IBAN)	被取立人口座番号 (IBAN) を表示。	
最終被取立人	最終被取立人を表示。	
被取立人銀行情報		
SWIFT BIC	被取立人銀行の SWIFT BIC を表示。	
マンデート情報		
マンデート ID	マンデート ID を表示。	
署名日	署名日を表示。	
依頼人 ID	依頼人 ID を表示。	
変更有無	変更有無を表示。	
マンデート ID (変更前)	マンデート ID (変更前) を表示。	
依頼人 ID (変更前)	依頼人 ID (変更前) を表示。	
依頼人名 (変更前)	依頼人名 (変更前) を表示。	
被取立人口座番号 (変更前) / 被取立人機関 (変更前)	被取立人口座番号 (変更前) または 被取立人機関 (変更前) を表示。	
メッセージ		
被取立人へのメッセージ	被取立人へのメッセージを表示。	
被取立人への定型メッセージ	被取立人への定型メッセージを表示。	
規制関連報告	規制関連報告を表示。	
コンプライアンス確認事項		
-	コンプライアンス確認事項を表示。	コンプライアンス確認事項は、承認者が承認時にご確認いただく文言です。
操作履歴		
-	操作履歴を表示。	

1-5 アップロード - Local Format

SEPA 直接デビット取立指図をアップロードし、申請する手順について説明します。

操作手順

1. メニューを選択します。



- (1) トップページ上部の[取引サービス]メガメニューから、[直接デビット]－[作成]－[アップロード - Local Format]を選択します。

2. アップロードするファイルを選択します。



- (1) アップロードするファイルを選択します。

各項目の説明については、以下を参考にしてください。

1-5 アップロード - Local Format
画面項目説明
[SEPA 直接デビット指図作成 (各国フォーマットアップロード): ファイル選択]画面

- (2) [アップロード]ボタンをクリックします。

3. 内容を確認し、申請します。



SEPA直接デビット指図作成(各国フォーマットアップロード) : 確認

以下の指図の内容を確認してください。
よろしければ、「申請」ボタンをクリックしてください。
アップロードをキャンセルする場合は、「キャンセル」ボタンをクリックしてください。

入力区分 アップロード

ファイル情報

ファイル名
Collection Oct 2022.xml

取引承認 (一次保存 / 差戻しの場合は、取引承認コードの入力は不要です。)

I. OTPトークンの「3」(SIGN)ボタンを押してください。

II. チャレンジコードをOTPトークンに入力し、「OK」ボタンを押してください。
(合計金額の下位)

チャレンジコード 000177

III. レスポンスコードが表示されますので、取引承認コード欄に入力してください。

取引承認コード

IV. パスワード欄にログインパスワードを入力して下さい。

パスワード

「申請」ボタンをクリックして、取引申請を完了してください。

申請 キャンセル

Copyright © MUFG Bank, Ltd. All rights reserved.

[SEPA 直接デビット指図作成(各国フォーマットアップロード): 確認] 画面

- (1) アップロードした SEPA 直接デビット取立指図の内容を確認します。

各項目の説明については、以下を参考にしてください。

1-5 アップロード - Local Format
画面項目説明
[SEPA 直接デビット指図作成(各国フォーマットアップロード): 確認]画面

- (2) 画面に表示されている指示に従い、取引承認コードを入力の上、[申請]ボタンをクリックし、さらに、確認ダイアログで[OK]ボタンをクリックします。

取引承認方法の詳細については、以下を参照してください。

『COMSUITE Portal 操作マニュアル』
2-2 取引承認

4. 処理結果を確認します。



SEPA直接デビット指図作成(各国フォーマットアップロード) : 処理結果

[(34011) 73件のダイレクトデビット指図を申請しました。]

ファイル情報

ファイル名	ファイルサイズ (バイト)	合計金額	合計指図件数 (筆数)	合計指図件数 (グループ)	合計取引件数 (グループ)
Collection Oct 2022.xml	501,785	EUR 387,500.00	71	2	70

操作履歴

操作日 (MLD)	ステータス	ユーザーID	ユーザー名
01.10.2022 11:30:29	申請	USER02	George Sato

Copyright © MUFG Bank, Ltd. All rights reserved.

[SEPA 直接デビット指図作成(各国フォーマットアップロード): 処理結果]画面

- (1) 処理結果を確認します。

各項目の説明については、以下を参考にしてください。

1-5 アップロード - Local Format
画面項目説明
[SEPA 直接デビット指図作成(各国フォーマットアップロード): 処理結果]画面

SEPA 直接デビット取立指図
アップロードの流れはここまでです。

画面項目説明

[SEPA ダイレクトデビット指図作成(各国フォーマットアップロード):ファイル選択]画面

・「*」の付いている項目は、必須項目です。

項目名	説明	備考
アップロード条件		
ファイル名 *	アップロードするファイルがある場所を表示。	
取立指定日一括変更	取立指定日を変更して申請したい場合に日付を入力。	取立指定日を変更する場合、アップロードファイル内の取立指定日を変更することなく、画面操作で変更することができます。その場合、ファイル内のすべての取立指定日を上書きします。

[SEPA ダイレクトデビット指図作成(各国フォーマットアップロード):確認]画面

項目名	説明	備考
入力区分	入力区分を表示。	
ファイル情報		
ファイル名	アップロードしたファイル名を表示。	
ファイルサイズ(バイト)	アップロードしたファイルのファイルサイズを表示。	
合計金額	合計金額を表示。	
合計指図件数(単票)	単票指図の合計指図件数を表示。	
合計指図件数(グループ)	グループ指図の合計指図件数を表示。	
合計取引件数(グループ)	グループ指図の合計取引件数を表示。	



アップロードした指図データを一時保存することはできません。

[SEPA ダイレクトデビット指図作成(各国フォーマットアップロード):処理結果]画面

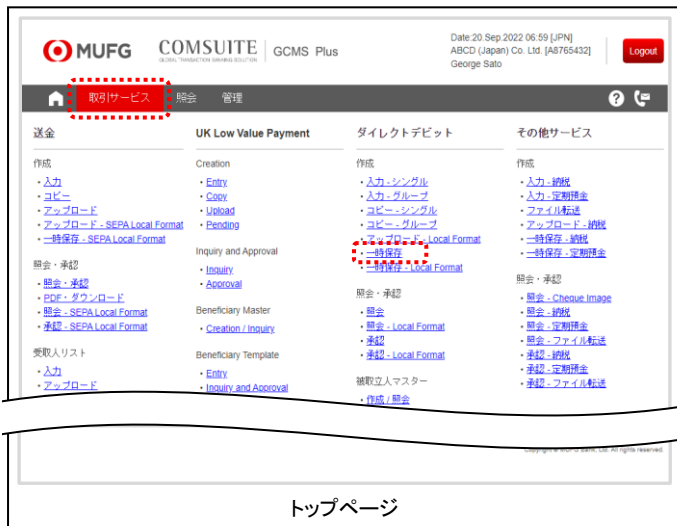
項目名	説明	備考
ファイル情報		
ファイル名	アップロードしたファイル名を表示。	
ファイルサイズ(バイト)	アップロードしたファイルのファイルサイズを表示。	
合計金額	合計金額を表示。	
合計指図件数(単票)	単票指図の合計指図件数を表示。	
合計指図件数(グループ)	グループ指図の合計指図件数を表示。	
合計取引件数(グループ)	グループ指図の合計取引件数を表示。	
操作履歴		
-	操作履歴を表示。	

1-6 一時保存

一時保存した SEPA ダイレクトデビット取立指図を編集、申請、削除する手順について説明します。

操作手順

1. メニューを選択します。



- (1) トップページ上部の[取引サービス]メガメニューから、[ダイレクトデビット]－[作成]－[一時保存]を選択します。

2. SEPA ダイレクトデビット取立指図を選択します。



- (1) SEPA ダイレクトデビット取立指図が一覧表示されます。

各項目の説明については、以下を参照してください。

1-6 一時保存

画面項目説明

[SEPA ダイレクトデビット一時保存一覧：指図一覧]画面

- (2) 検索条件を変えたい場合は、検索条件を入力し、[検索]ボタンをクリックします。

- (3) 一時保存の SEPA ダイレクトデビット取立指図をそのまま申請する場合：

SEPA ダイレクトデビット取立指図のチェックボックスを選択し(複数選択可)、[申請]ボタンをクリックします。(操作手順3の確認画面へ)


(4) 一時保存の SEPA ダイレクトデビット取立指図を削除する場合:

SEPA ダイレクトデビット取立指図のチェックボックスを選択し(複数選択可)、[削除]ボタンをクリックし、さらに、確認ダイアログで[OK]ボタンをクリックします。(操作手順 5 の一覧画面へ)

(5) 一時保存の SEPA ダイレクトデビット取立指図の取立指定日を変更する場合:

SEPA ダイレクトデビット取立指図のチェックボックスを選択し、[取立指定日変更]ボタンをクリックします。(操作手順 6 の入力画面へ)

(6) 一時保存の SEPA ダイレクトデビット取立指図を編集する場合:

指図一覧の  (編集) アイコンをクリックします。(操作手順 8 の入力画面へ)

3. 内容を確認し、申請します。



SEPAダイレクトデビット一時保存一覧: 確認


以下の指図の内容を確認してください。
よろしければ、「申請」ボタンをクリックしてください。

AF: 承認フロー、R: 差戻、: アップロード利用、: アップロード利用(編集)、: アップロード利用(取立指定日のみ編集)。
DDT: ダイレクトデビット区分、Trans: 合計取引通貨

指図一覧	グループ番号	ステータス	取立指定日	通貨	(合計) 金額	譲取立人氏名	譲取立人口座番号	更新日		
#	エントリー番号	AF	R	アップロード	DDT	Trans.	7,000.00	ABC Trading Ltd	NL80ING280655117755	01.10.2022
1	一時保存	01.10.2022	B2B	EUR		INGENL2A	NL11BOTK0635778899	USER01		

(1) 内容を確認します。

各項目の説明については、以下を参照してください。

 1-6 一時保存
画面項目説明
[SEPA ダイレクトデビット一時保存一覧: 確認]画面

(2) 画面に表示されている指示に従い、取引承認コードを入力の上、[申請]ボタンをクリックします。

取引承認方法の詳細については、以下を参照してください。

 『COMSUITE Portal 操作マニュアル』
2-2 取引承認



取引承認 (一次保存 / 差戻しの場合は、取引承認コードの入力は不要です。)

i OTPトークン「3」(BQNG)ボタンを押してください。

ii チャレンジコードをOTPトークンに入力し、「OK」ボタンを押してください。
(合計金額とエントリー番号またはグループ番号をもとにした6桁)

チャレンジコード 000177

iii レスポンスコードが表示されますので、取引承認コード欄に入力してください。

取引承認コード

iv パスワード欄にログインパスワードを入力して下さい。

パスワード

「申請」ボタンをクリックして、取引申請を完了してください。



[指図一覧へ戻る](#)

[SEPA ダイレクトデビット一時保存一覧: 確認]画面

4. 処理結果を確認します。

SEPA ダイレクトデビット一時保存一覧: 処理結果

TR120603

[134011] 3件のダイレクトデビット指図を申請しました。

AF: 承認フロー、R: 差戻、[アイコン]: アップロード利用、[アイコン]: アップロード利用 (編集可)、[アイコン]: アップロード利用 (取立指定日のみ編集可)、
DDT: ダイレクトデビット区分、
Trans: 合計取引件数

#	グループ番号	ステータス	取立指定日	通貨	DDT	(合計) 金額	被取立人名	被取立人口座番号	更新日
1	3305-SDC000000021	申請済	01.10.2022	B2B	EUR	7,000.00	ABC Trading Ltd	NL80INGB0655117755	01.10.2022
	G-SDC000000001	申請済	01.10.2022	B2B	EUR	9,700.00	INGBNL2A	NL11BOTK0635778899	01.10.2022
2		申請済	01.10.2022	B2B	EUR	1,500.00		NL11BOTK0635778899	01.10.2022
3		申請済	01.10.2022	B2B	EUR			NL11BOTK0635778899	01.10.2022

合計金額・取引件数

合計金額	EUR 18,200.00
合計取引件数 (承認)	1
合計取引件数 (グループ)	2
合計取引件数 (グループ)	9

Copyright © MUFG Bank, Ltd. All rights reserved.

[SEPA ダイレクトデビット一時保存一覧: 処理結果] 画面

(1) 処理結果を確認します。

各項目の説明については、以下を参照してください。

- 1-6 一時保存
画面項目説明
[SEPA ダイレクトデビット一時保存一覧: 処理結果] 画面

一時保存された SEPA ダイレクトデビット
取立指図の申請の流れはここからです。

5. 処理結果を確認します。

SEPA ダイレクトデビット一時保存一覧: 指図一覧

TR120601

[134013] 8件のダイレクトデビット指図を削除しました。

検索条件

取立指定日: From [] To [] DDMMYY

エントリー番号 (承認のみ): From [] To []

グループ番号: From [] To []

グループ名: []

検索

AF: 承認フロー、R: 差戻、[アイコン]: アップロード利用、[アイコン]: アップロード利用 (編集可)、[アイコン]: アップロード利用 (取立指定日のみ編集可)、
DDT: ダイレクトデビット区分、
Trans: 合計取引件数

#	グループ番号	ステータス	取立指定日	通貨	DDT	(合計) 金額	被取立人名	被取立人口座番号	更新日
1	3305-SDC000000021	一時保存	01.10.2022	B2B	EUR	7,000.00	ABC Trading Ltd	NL80INGB0655117755	01.10.2022
2	G-SDC000000001	一時保存	01.10.2022	B2B	EUR	9,700.00	INGBNL2A	NL11BOTK0635778899	30.09.2022

申請 削除 取立指定日変更

Copyright © MUFG Bank, Ltd. All rights reserved.

[SEPA ダイレクトデビット一時保存一覧: 指図一覧] 画面

(1) 削除した SEPA ダイレクトデビット取立指図が一覧から削除されていることを確認します。

一時保存の SEPA ダイレクトデビット
取立指図の削除の流れはここからです。

6. SEPA ダイレクトデビット取立指図の取立指定日を変更します。

[SEPA ダイレクトデビット一時保存一覧:取立指定日一括変更]画面

(1) 新しい取立指定日を入力してください。

各項目の説明については、以下を参照してください。

1-6 一時保存
画面項目説明
[SEPA ダイレクトデビット一時保存一覧:取立指定日一括変更]画面

(2) [取立指定日変更]ボタンをクリックし、さらに、確認ダイアログで[OK]ボタンをクリックします。

7. 処理結果を確認します。

[SEPA ダイレクトデビット一時保存一覧:指図一覧]画面

(1) 取立指定日が変更されていることを確認します。

一時保存の SEPA ダイレクトデビット
取立指図の取立指定日変更の流れは
ここまでです。

8. SEPA ダイレクトデビット取立指図の内容を編集します。

SEPA ダイレクトデビット指図作成: 入力

申請 一時保存

エントリー番号 3305-SDC000000021
入力区分 新規作成
ステータス 一時保存

* 必須項目

ダイレクトデビット情報

取立指定日 * 01/10/22 日付選択

金額 * EUR 7,000.00

お客さま参照番号 INV-123

ダイレクトデビット区分 * ☐ Core ☒ B2B

取引区分 * Recurring

取立目的

ダイレクトデビット依頼人情報

+ その他 (下記内容はダイレクトデビット指図には含まれません)

申請 一時保存

Copyright © MUFG Bank, Ltd. All rights reserved.

[SEPA ダイレクトデビット指図作成: 入力] 画面

(1) 以降の操作手順については、以下を参照してください。

👉 1-1 入力 - シングル
操作手順 2 以降



編集対象の指図が SEPA ダイレクトデビット取立指図(グループ)の場合は、以下を参照してください。

👉 1-2 入力 - グループ
操作手順 2 以降

一時保存の SEPA ダイレクトデビット取立指図の編集の流れはここからです。

画面項目説明

[SEPA ダイレクトデビット一時保存一覧:指図一覧]画面

- ・「SEPAダイレクトデビット」メニューの検索条件では、大文字・小文字は区別いたしません。
- ・条件を入力せずに検索することもできます。ただし、表示できる件数の上限は3,000件です。
- ・原則、一時保存してから12ヵ月以内のSEPAダイレクトデビット指図が検索対象となります。
- ・1回に200件まで申請または削除できます。また、申請の場合、選択した単票指図の指図件数およびグループ指図に含まれる取引件数の合計が3,000件以内となるようにして指定してください。

項目名	説明	備考
処理条件		
取立指定日 (From / To)	数字 6 桁で検索範囲の取立指定日を入力欄横の凡例形式で入力。	特定の取立指定日で検索を行う場合は、FromとToに同じ値を入力してください。
エントリー番号 (単票のみ) (From / To)	英数記号 16 字で検索範囲のエントリー番号を入力。	<ul style="list-style-type: none"> ・エントリー番号は全桁入力してください。 ・特定のエントリー番号で検索を行う場合は、FromとToに同じ値を入力してください。
グループ番号 (From / To)	英数記号 12 字で検索範囲のグループ番号を入力。	<ul style="list-style-type: none"> ・グループ番号は全桁入力してください。 ・特定のグループ番号で検索を行う場合は、FromとToに同じ値を入力してください。
グループ名	英数記号 35 字以内で検索対象のグループ名を入力。(部分一致)	
指図一覧		
グループ番号	グループ番号を表示。	リンクをクリックすると「SEPA ダイレクトデビット指図明細(グループ)」画面を表示します。
エントリー番号	エントリー番号を表示。	リンクをクリックすると「SEPA ダイレクトデビット指図明細」の画面を表示します。
ステータス	ステータスを表示。	
AF	「現在終了している承認階層」/「設定されている承認階層数」を表示。	
R	差戻された指図に* を表示。	
取立指定日	取立指定日を表示。	
アップロード	入力区分をアイコンで表示。	
DDT	ダイレクトデビット区分を表示。	
通貨	取立通貨を表示。	
Trans.	合計取引件数を表示。	グループ指図の場合表示されます。
(合計)金額	単票指図の場合、取立金額を表示。グループ指図の場合、合計金額を表示。	
被取立人名	被取立人名を表示。	単票指図の場合表示されます。
被取立人銀行	被取立人銀行情報を表示。	単票指図の場合表示されます。
被取立人口座番号	被取立人口座番号 (IBAN) を表示。	単票指図の場合表示されます。
入金口座番号	入金口座番号 (IBAN) を表示。	
更新日	最終更新日を表示。	
更新ユーザーID	最終更新者のユーザーID を表示。	

[SEPA ダイレクトデビット一時保存一覧:確認]画面

項目名	説明	備考
指図一覧		
グループ番号	グループ番号を表示。	リンクをクリックすると「SEPA ダイレクトデビット指図明細(グループ)」画面を表示します。
エントリー番号	エントリー番号を表示。	リンクをクリックすると「SEPA ダイレクトデビット指図明細」の画面を表示します。
ステータス	ステータスを表示。	
AF	「現在終了している承認階層」/「設定されている承認階層数」を表示。	
R	差戻された指図に* を表示。	
取立指定日	取立指定日を表示。	
アップロード	入力区分をアイコンで表示。	
DDT	ダイレクトデビット区分を表示。	
通貨	取立通貨を表示。	
Trans.	合計取引件数を表示。	グループ指図の場合表示されます。
(合計)金額	単票指図の場合、取立金額を表示。 グループ指図の場合、合計金額を表示。	
被取立人名	被取立人名を表示。	単票指図の場合表示されます。
被取立人銀行	被取立人銀行情報を表示。	単票指図の場合表示されます。
被取立人口座番号	被取立人口座番号 (IBAN) を表示。	単票指図の場合表示されます。
入金口座番号	入金口座番号 (IBAN) を表示。	
更新日	最終更新日を表示。	
更新ユーザーID	最終更新者のユーザーID を表示。	
合計金額・取引件数		
合計金額	合計金額を表示。	
合計指図件数(単票)	単票指図の合計指図件数を表示。	
合計指図件数(グループ)	グループ指図の合計指図件数を表示。	
合計取引件数(グループ)	グループ指図の合計取引件数を表示。	



指図は一時保存一覧に表示されていた順番で表示されます。

[SEPA ダイレクトデビット一時保存一覧:処理結果]画面

項目名	説明	備考
指図一覧		
グループ番号	グループ番号を表示。	リンクをクリックすると「SEPA ダイレクトデビット指図明細(グループ)」画面を表示します。

項目名	説明	備考
エントリー番号	エントリー番号を表示。	リンクをクリックすると「SEPA ダイレクトデビット指図明細」の画面を表示します。
ステータス	ステータスを表示。	
AF	「現在終了している承認階層」／「設定されている承認階層数」を表示。	
R	差戻された指図に* を表示。	
取立指定日	取立指定日を表示。	
アップロード	入力区分をアイコンで表示。	
DDT	ダイレクトデビット区分を表示。	
通貨	取立通貨を表示。	
Trans.	合計取引件数を表示。	グループ指図の場合表示されます。
(合計)金額	単票指図の場合、取立金額を表示。 グループ指図の場合、合計金額を表示。	
被取立人名	被取立人名を表示。	単票指図の場合表示されます。
被取立人銀行	被取立人銀行情報を表示。	単票指図の場合表示されます。
被取立人口座番号	被取立人口座番号 (IBAN) を表示。	単票指図の場合表示されます。
入金口座番号	入金口座番号 (IBAN) を表示。	
更新日	最終更新日を表示。	
更新ユーザーID	最終更新者のユーザーID を表示。	
合計金額・取引件数		
合計金額	合計金額を表示。	
合計指図件数(単票)	単票指図の合計指図件数を表示。	
合計指図件数(グループ)	グループ指図の合計指図件数を表示。	
合計取引件数(グループ)	グループ指図の合計取引件数を表示。	

[SEPA ダイレクトデビット一時保存一覧:取立指定日一括変更]画面

・「*」の付いている項目は、必須項目です。

ボタン／項目名	説明	備考
ダイレクトデビット情報		
取立指定日 *	数字6桁で取立指定日を入力欄横の凡例形式で入力。	

SEPA ダイレクトデビット指図明細(グループ)画面

項目名	説明	備考
グループ番号	グループ番号を表示。	
入力区分	入力区分を表示。	
ステータス	ステータスを表示。	
グループ情報		
グループ名	グループ名を表示。	
取立指定日	取立指定日を表示。	
ダイレクトデビット区分	ダイレクトデビット区分を表示。	
取引区分	取引区分を表示。	

項目名	説明	備考
取立目的	取立目的を表示。	
入金口座情報		
入金口座番号 (IBAN)	入金口座番号 (IBAN) を表示。	
口座名義・住所	入金口座の名義・住所を表示。	
銀行名	入金口座の銀行名を表示。	
支店名	入金口座の支店名を表示。	
その他(下記内容はダイレクトデビット指図には含まれません)		
メモ	メモを表示。	
取引一覧		
エントリー番号	エントリー番号を表示。	リンクをクリックすると「SEPA ダイレクトデビット指図明細」の画面を表示します。
通貨	取立通貨を表示。	
金額	取立金額を表示。	
被取立人名	被取立人名を表示。	
被取立人銀行	被取立人銀行情報を表示。	
被取立人口座番号	被取立人口座番号 (IBAN) を表示。	
合計金額・取引件数		
通貨	取立通貨を表示。	
合計金額	合計金額を表示。	
合計取引件数	合計取引件数を表示。	
コンプライアンス確認事項		
-	コンプライアンス確認事項を表示。	コンプライアンス確認事項は、承認者が承認時にご確認いただく文言です。
操作履歴		
-	操作履歴を表示。	

[SEPA ダイレクトデビット指図明細]画面

項目名	説明	備考
エントリー番号	エントリー番号を表示。	
入力区分	入力区分を表示。	
ステータス	ステータスを表示。	
ダイレクトデビット情報		
取立指定日	取立指定日を表示。	
金額	取立金額を表示。	
お客さま参照番号	お客さま参照番号を表示。	
ダイレクトデビット区分	ダイレクトデビット区分を表示。	
取引区分	取引区分を表示。	
取立目的	取立目的を表示。	
ダイレクトデビット依頼人情報		
入金口座情報		
入金口座番号 (IBAN)	入金口座番号 (IBAN) を表示。	
口座名義・住所	入金口座の名義・住所を表示。	
銀行名	入金口座の銀行名を表示。	
支店名	入金口座の支店名を表示。	

項目名	説明	備考
被取立人・被取立人銀行・マンデート情報		
被取立人情報		
名前	被取立人名を表示。	
住所 / 番地	被取立人の住所 / 番地を表示。	
市 / 町村	被取立人の市 / 町村を表示。	
国名	被取立人の国名を表示。	
被取立人口座番号 (IBAN)	被取立人口座番号 (IBAN) を表示。	
最終被取立人	最終被取立人を表示。	
被取立人銀行情報		
SWIFT BIC	被取立人銀行の SWIFT BIC を表示。	
マンデート情報		
マンデート ID	マンデート ID を表示。	
署名日	署名日を表示。	
依頼人 ID	依頼人 ID を表示。	
変更有無	変更有無を表示。	
マンデート ID (変更前)	マンデート ID (変更前) を表示。	
依頼人 ID (変更前)	依頼人 ID (変更前) を表示。	
依頼人名 (変更前)	依頼人名 (変更前) を表示。	
被取立人口座番号 (変更前) / 被取立人機関 (変更前)	被取立人口座番号 (変更前) または 被取立人機関 (変更前) を表示。	
メッセージ		
被取立人へのメッセージ	被取立人へのメッセージを表示。	
被取立人への定型メッセージ	被取立人への定型メッセージを表示。	
規制関連報告	規制関連報告を表示。	
コンプライアンス確認事項		
-	コンプライアンス確認事項を表示。	コンプライアンス確認事項は、承認者が承認時にご確認いただく文言です。
その他 (下記内容はダイレクトデビット指図には含まれません)		
メモ	メモを表示。	
操作履歴		
-	操作履歴を表示。	

[SEPA ダイレクトデビット取引明細] 画面

項目名	説明	備考
グループ番号	グループ番号を表示。	
エントリー番号	エントリー番号を表示。	
入力区分	入力区分を表示。	
ステータス	ステータスを表示。	
グループ情報		
グループ名	グループ名を表示。	
取立指定日	取立指定日を表示。	
ダイレクトデビット区分	ダイレクトデビット区分を表示。	
取引区分	取引区分を表示。	
取立目的	取立目的を表示。	

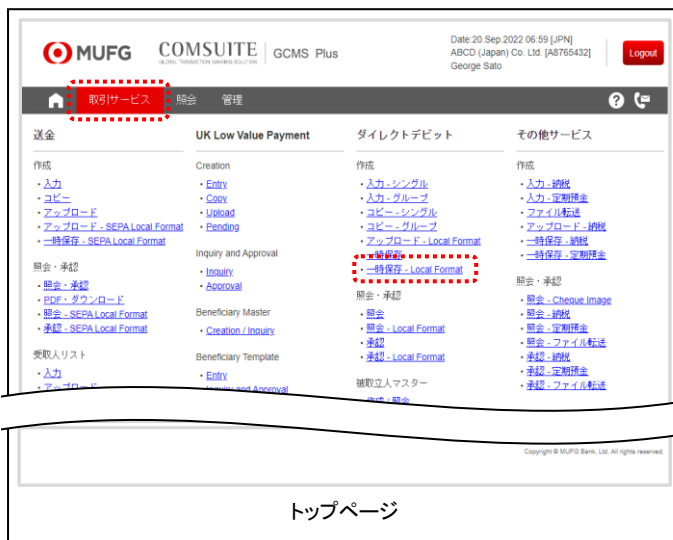
項目名	説明	備考
入金口座情報		
入金口座番号 (IBAN)	入金口座番号 (IBAN) を表示。	
口座名義・住所	入金口座の名義・住所を表示。	
銀行名	入金口座の銀行名を表示。	
支店名	入金口座の支店名を表示。	
ダイレクトデビット情報		
金額	取立金額を表示。	
お客さま参照番号	お客さま参照番号を表示。	
被取立人・被取立人銀行・マンデート情報		
被取立人情報		
名前	被取立人名を表示。	
住所 / 番地	被取立人の住所 / 番地を表示。	
市 / 町村	被取立人の市 / 町村を表示。	
国名	被取立人の国名を表示。	
被取立人口座番号 (IBAN)	被取立人口座番号 (IBAN) を表示。	
最終被取立人	最終被取立人を表示。	
被取立人銀行情報		
SWIFT BIC	被取立人銀行の SWIFT BIC を表示。	
マンデート情報		
マンデート ID	マンデート ID を表示。	
署名日	署名日を表示。	
依頼人 ID	依頼人 ID を表示。	
変更有無	変更有無を表示。	
マンデート ID (変更前)	マンデート ID (変更前) を表示。	
依頼人 ID (変更前)	依頼人 ID (変更前) を表示。	
依頼人名 (変更前)	依頼人名 (変更前) を表示。	
被取立人口座番号 (変更前) / 被取立人機関 (変更前)	被取立人口座番号 (変更前) または 被取立人機関 (変更前) を表示。	
メッセージ		
被取立人へのメッセージ	被取立人へのメッセージを表示。	
被取立人への定型メッセージ	被取立人への定型メッセージを表示。	
規制関連報告	規制関連報告を表示。	
コンプライアンス確認事項		
-	コンプライアンス確認事項を表示。	コンプライアンス確認事項は、承認者が承認時にご確認いただく文言です。
操作履歴		
-	操作履歴を表示。	

1-7 一時保存 - Local Format

一時保存の SEPA ダイレクトデビット取立指図(アップロードした指図)のデータを照会または削除する手順について説明します。

操作手順

1. メニューを選択します。




- (1) トップページ上部の[取引サービス]メガメニューから、[ダイレクトデビット]ー[作成]ー[一時保存 - Local Format]を選択します。

2. 一覧から SEPA ダイレクトデビット取立指図を選択し、削除します。



- (1) SEPA ダイレクトデビット取立指図が一覧表示されます。

各項目の説明については、以下を参照してください。

-  1-7 一時保存 - Local Format
画面項目説明
[SEPA ダイレクトデビット一時保存一覧(各国フォーマット): 指図一覧] 画面

- (2) 削除する指図データのチェックボックスを選択し(複数選択可)、[削除]ボタンをクリックします。さらに、確認ダイアログで[OK]ボタンをクリックします。



指図情報を照会する場合、[ファイル番号]リンクをクリックします。
[ファイル名]リンクをクリックすると、XML 形式のファイルがダウンロードできます。

3. 処理結果を確認します。

- (1) 削除した SEPA ダイレクトデビット取立指図が一覧から削除されていることを確認します。

一時保存の SEPA ダイレクトデビット
取立指図(アップロードした指図)の削除の
流れはここからです。

COMSUITE
GCMS Plus

Date: 20 Sep 2022 06:59 [JPN]
ASCO (Japan) Co. Ltd. [A5765432]
George Saito

Logout

取引サービス
照会
管理

SEPA ダイレクトデビット一時保存一覧 (各国フォーマット) : 指図一覧
TR120801
ページ: 1/1

034013 1件のダイレクトデビット指図を削除しました。

検索条件

ファイル番号
From
To

ファイル名

検索

AF: 承認フロー, R: 差戻, アップロード利用, GPH Auto Uploaded

指図一覧

#	AF	ファイル番号*	ファイル名	ステータス AF R	アップロード	通貨	合計金額	更新日 更新ユーザーID
1	<input type="checkbox"/>	3395-F-SCD000000001	Collection Oct 1 2025.xml	一時保存		EUR	367,500.00	01.10.2025 USER01

削除

Copyright © MUFG Bank, Ltd. All rights reserved.

[SEPA ダイレクトデビット一時保存一覧(各国フォーマット): 指図一覧]

画面

画面項目説明

[SEPA ダイレクトデビット一時保存一覧(各国フォーマット):指図一覧]画面

- ・「SEPAダイレクトデビット」メニューの検索条件では、大文字・小文字は区別いたしません。
- ・条件を入力せずに検索することもできます。ただし、表示できる件数の上限は200件です。
- ・原則、申請してから12ヵ月以内のSEPAダイレクトデビット指図が検索対象となります。
- ・1回に200件まで削除できます。

項目名	説明	備考
検索条件		
ファイル番号 (From / To)	英数記号 17 字で検索範囲のファイル番号を入力。	・ ファイル番号は全桁入力してください。 ・ 特定のファイル番号で検索を行う場合は、FromとToに同じ値を入力してください。
ファイル名	英数記号 64 字以内で検索対象のファイル名を入力。(部分一致)	
指図一覧		
ファイル番号	ファイル番号を表示。	リンクをクリックすると「SEPA ダイレクトデビット指図明細(各国フォーマット)」の画面を表示します。
ファイル名	ファイル名を表示。	XML ファイルをダウンロードします。
ステータス	ステータスを表示。	
AF	「現在終了している承認階層」／「設定されている承認階層数」を表示。	
R	差戻された指図データに* を表示。	
アップロード	入力区分をアイコンで表示。	
通貨	取立通貨を表示。	
合計金額	合計金額を表示。	
更新日	最終更新日を表示。	
更新ユーザーID	最終更新者のユーザーID を表示。	

[SEPA ダイレクトデビット指図明細(各国フォーマット)]画面

項目名	説明	備考
ファイル番号	ファイル番号を表示。	
入力区分	入力区分を表示。	
ステータス	ステータスを表示。	
ファイル情報		
ファイル名	ファイル名を表示。	XML ファイルをダウンロードします。
ファイルサイズ(バイト)	ファイルサイズを表示。	
合計金額	合計金額を表示。	
合計指図件数(単票)	単票指図の合計指図件数を表示。	
合計指図件数(グループ)	グループ指図の合計指図件数を表示。	
合計取引件数(グループ)	グループ指図の合計取引件数を表示。	
コンプライアンス確認事項		
-	コンプライアンス確認事項を表示。	コンプライアンス確認事項は、承認者が承認時にご確認いただく文言です。
操作履歴		
-	操作履歴を表示。	