

---

# 第 1 章 取引サービス

## 第 3 節 SEPA ダイレクトデビット

### 2 照会・承認

#### 2-1 照会

#### 2-2 照会 - Local Format

#### 2-3 承認

#### 2-4 承認 - Local Format

## 第 3 節 SEPA ダイレクトデビット

---

SEPAダイレクトデビットサービスは、銀行に対して取立を依頼するサービスです。  
Euro建て欧州域内取立が対象です。

\*SEPAとは、Single Euro Payments Areaの略で、SEPAダイレクトデビットサービスは、EPC(European Payments Council)が定めるSEPAの共通ルールに準拠しております。

はじめに申請者が取立指図を作成し、次に承認者がその内容を承認します。承認された取立指図は、銀行に送信され依頼が完了します。

### 指図の照会

各指図の一覧や取引明細の照会、およびステータス(申請済、承認済など)を確認できます。  
照会した取立指図を印刷・ダウンロードすることができます。  
フォーマット種類により、操作メニューおよび操作手順が異なりますのでご注意ください。

### 指図の承認

承認待ちの指図を確認し、承認または差戻します。  
フォーマット種類により、操作メニューおよび操作手順が異なりますのでご注意ください。

## 2 照会・承認

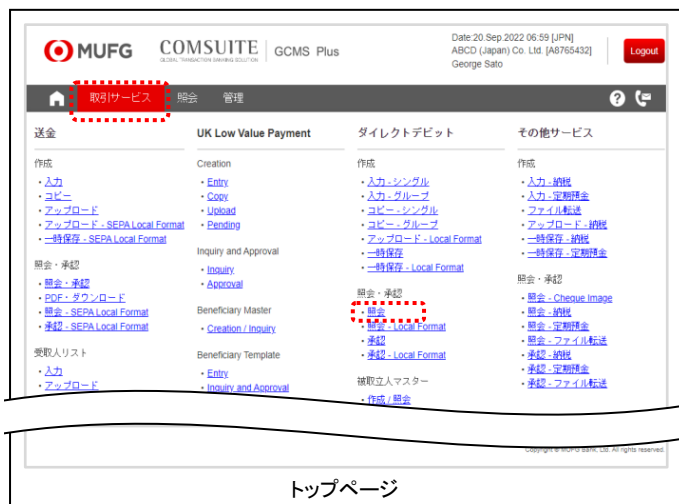
SEPA ダイレクトデビット取立指図を検索し、照会・承認します。

### 2-1 照会

SEPA ダイレクトデビット取立指図の一覧や取引明細の照会、およびステータス(申請済、承認済など)を確認、照会した取立指図を印刷・ダウンロードする手順について説明します。

#### 操作手順

##### 1. メニューを選択します。



- (1) トップページ上部の[取引サービス]メガメニューから、[ダイレクトデビット]－[照会・承認]－[照会]を選択します。

##### 2. 検索条件を入力します。



- (1) SEPA ダイレクトデビット取立指図を照会するために検索条件を設定します。

各項目の説明については、以下を参考にしてください。

2-1 照会  
画面項目説明  
[SEPA ダイレクトデビット全件照会：指図検索]画面

- (2) [検索]ボタンをクリックします。

### 3. 検索結果を一覧で表示します。

SEPAダイレクトデビット全件照会：指図一覧

検索条件: 金額 [3,000 - 7,000]

AF: 承認フロー、R: 差戻、: アップロード利用、: アップロード利用 (編集可)、: アップロード利用 (取立指定日のみ編集可)、  
DDT: ダイレクトデビット区分、  
Trans: 合計取引件数

指図一覧 (「承認済」ステータスの指図は銀行宛送信済です)

#	グループ番号	ステータス	取立指定日	DDT	通貨	(合計) 金額	被取立人	被取立人口座番号	更新日
1	3305-SD0000000021	一時保存	01.10.2022	B2B	EUR	7,000.00	ABC Trading Ltd	NL80INGB0655117755	01.10.2022
2	3305-SD0000000028	一時保存	01.10.2022	B2B	EUR	3,500.00	ABC Corporation	NL11BOTK0635223344	01.10.2022

合計指図件数 (単票) 1  
合計指図件数 (グループ) 2  
合計取引件数 (グループ) 2

PDF PDF (選択詳細) ダウンロード

[指図検索へ戻る](#)

Copyright © MUFG Bank, Ltd. All rights reserved.

[SEPA ダイレクトデビット全件照会：指図一覧]画面

- (1) SEPA ダイレクトデビット取立指図の検索結果を一覧で表示します。

各項目の説明については、以下を参考にしてください。

2-1 照会  
画面項目説明  
[SEPA ダイレクトデビット全件照会：指図一覧]画面

- (2) [グループ番号]リンクまたは[エントリー番号]リンクをクリックします。

### 4. 指図明細情報、操作履歴を表示します。

SEPAダイレクトデビット全件照会：指図明細

エントリー番号: 3305-SD0000000021  
入力区分: 新規作成  
ステータス: 一時保存

ダイレクトデビット情報

取立指定日	01.10.2022
金額	EUR 7,000.00
お客さま参照番号	INV-123
ダイレクトデビット区分	B2B
取引区分	Recurring
取立目的	

その他 (下記内容はダイレクトデビット指図には含まれません)

メモ

操作履歴

操作日 [NLD]	ステータス	ユーザーID	ユーザー名
30.09.2022 14:15:30	一時保存	USER02	George Sato

PDF

[指図一覧へ戻る](#)

Copyright © MUFG Bank, Ltd. All rights reserved.

[SEPA ダイレクトデビット全件照会：指図明細]画面

- (1) 内容を確認します。

各項目の説明については、以下を参考にしてください。

[グループ番号]リンクをクリックした場合：

2-1 照会  
画面項目説明  
[SEPA ダイレクトデビット全件照会：指図明細(グループ)]画面

[エントリー番号]リンクをクリックした場合：

2-1 照会  
画面項目説明  
[SEPA ダイレクトデビット全件照会：指図明細]画面

SEPA ダイレクトデビット取立指図  
照会の流れはここまでです。

## 画面項目説明

### [SEPA ダイレクトデビット全件照会: 指図検索] 画面

- ・「SEPAダイレクトデビット」メニューの検索条件では、大文字・小文字は区別いたしません。
- ・条件を入力せずに検索することもできます。ただし、表示できる件数の上限は3,000件です。
- ・原則、一時保存、または申請してから12ヵ月以内のSEPAダイレクトデビット指図が検索対象となります。

項目	説明	備考
<b>検索条件</b>		
指図区分	検索対象の指図区分を選択。	
入力区分	検索対象の入力区分を選択。	
ダイレクトデビット区分	検索対象のダイレクトデビット区分を選択。	
ステータス	検索対象のステータスを選択。 「最終承認前」を選択した場合、一時保存、申請済、一部承認済の指図が検索されます。	
承認日 (From / To)	数字 6 桁で検索範囲の承認日を入力。	特定の承認日で検索を行う場合は、From と To に同じ値を入力してください。承認日は、承認済の指図にのみ適用される条件です。
取立指定日 (From / To)	数字 6 桁で検索範囲の取立指定日を入力欄横の凡例形式で入力。	特定の取立指定日で検索を行う場合は、From と To に同じ値を入力してください。
入金口座番号 (IBAN)	検索対象の入金口座を選択。	
グループ番号 (グループのみ)	英数記号 12 字で検索対象のグループ番号を入力。(完全一致)	
グループ名 (グループのみ)	英数記号 35 字以内で検索対象のグループ名を入力。(部分一致)	
合計金額 (グループのみ) (From / To)	数字 20 桁以内で検索範囲の合計金額を入力。	特定の金額で検索を行う場合は、From と To に同じ値を入力してください。
合計取引件数 (グループのみ) (From / To)	数字 6 桁以内で検索範囲の合計取引件数を入力。	特定の件数で検索を行う場合は、From と To に同じ値を入力してください。
申請ユーザーID (ユーザー名)	検索対象の申請ユーザーIDを選択。	
<b>詳細検索条件 (以下の検索条件は、単票指図およびグループ指図に含まれる取引を対象とします)</b>		
エントリー番号	英数記号 16 字で検索対象のエントリー番号を入力。(完全一致)	エントリー番号を入力する場合、ハイフンを含む 16 桁すべてを入力してください。
お客さま参照番号	英数記号 35 字以内で検索対象のお客さま参照番号を入力。(部分一致)	
金額 (From / To)	数字 14 桁以内で検索範囲の取立金額を入力。	特定の金額で検索を行う場合は、From と To に同じ値を入力してください。
被取立人名	英数記号 70 字以内で検索対象の被取立人名を入力。(部分一致)	
被取立人口座番号 (IBAN)	英数記号 34 字以内で検索対象の被取立人口座番号 (IBAN) を入力。(部分一致)	
マンデート ID	英数記号 35 字以内で検索対象のマンデート ID を入力。(部分一致)	
被取立人へのメッセージ	英数記号 140 字以内で検索対象の被取立人へのメッセージを入力。(部分一致)	

## [SEPA ダイレクトデビット全件照会:指図一覧]画面

・1回に100件まで印刷できます。

項目名	説明	備考
検索条件	指定した検索条件を表示。	
<b>指図一覧(「承認済」ステータスの支払指図は銀行宛送信済です)</b>		
グループ番号	グループ番号を表示。	リンクをクリックすると「SEPA ダイレクトデビット指図明細(グループ)」の画面を表示します。
エントリー番号	エントリー番号を表示。	リンクをクリックすると「SEPA ダイレクトデビット指図明細」または「SEPA ダイレクトデビット取引明細」の画面を表示します。
ステータス	ステータスを表示。	
AF	「現在終了している承認階層」/「設定されている承認階層数」を表示。	
R	差戻された指図に* を表示。	
取立指定日	取立指定日を表示。	
アップロード	入力区分をアイコンで表示。	
DDT	ダイレクトデビット区分を表示。	
通貨	取立通貨を表示。	
Trans.	合計取引件数を表示。	グループ指図の場合表示されます。
(合計)金額	単票指図の場合、取立金額を表示。 グループ指図の場合、合計金額を表示。	
被取立人名	被取立人名を表示。	単票指図の場合表示されます。
被取立人銀行	被取立人銀行情報を表示。	単票指図の場合表示されます。
被取立人口座番号	被取立人口座番号 (IBAN) を表示。	単票指図の場合表示されます。
入金口座番号	入金口座番号 (IBAN) を表示。	
更新日	最終更新日を表示。	
更新ユーザーID	最終更新者のユーザーID を表示。	
<b>合計金額・取引件数</b>		
合計金額	合計金額を表示。	
合計指図件数(単票)	単票指図の合計指図件数を表示。	
合計指図件数(グループ)	グループ指図の合計指図件数を表示。	
合計取引件数(グループ)	グループ指図の合計取引件数を表示。	

## [SEPA ダイレクトデビット全件照会:指図明細]画面

項目名	説明	備考
エントリー番号	エントリー番号を表示。	
入力区分	入力区分を表示。	
ステータス	ステータスを表示。	
<b>ダイレクトデビット情報</b>		
取立指定日	取立指定日を表示。	
金額	取立金額を表示。	
お客さま参照番号	お客さま参照番号を表示。	

項目名	説明	備考
ダイレクトデビット区分	ダイレクトデビット区分を表示。	
取引区分	取引区分を表示。	
取立目的	取立目的を表示。	
<b>ダイレクトデビット依頼人情報</b>		
入金口座情報		
入金口座番号 (IBAN)	入金口座番号 (IBAN) を表示。	
口座名義・住所	入金口座の名義・住所を表示。	
銀行名	入金口座の銀行名を表示。	
支店名	入金口座の支店名を表示。	
<b>被取立人・被取立人銀行・マンデート情報</b>		
被取立人情報		
名前	被取立人名を表示。	
住所 / 番地	被取立人の住所 / 番地を表示。	
市 / 町村	被取立人の市 / 町村を表示。	
国名	被取立人の国名を表示。	
被取立人口座番号 (IBAN)	被取立人口座番号 (IBAN) を表示。	
最終被取立人	最終被取立人を表示。	
被取立人銀行情報		
SWIFT BIC	被取立人銀行の SWIFT BIC を表示。	
マンデート情報		
マンデート ID	マンデート ID を表示。	
署名日	署名日を表示。	
依頼人 ID	依頼人 ID を表示。	
変更有無	変更有無を表示。	
マンデート ID (変更前)	マンデート ID (変更前) を表示。	
依頼人 ID (変更前)	依頼人 ID (変更前) を表示。	
依頼人名 (変更前)	依頼人名 (変更前) を表示。	
被取立人口座番号 (変更前) / 被取立人機関 (変更前)	被取立人口座番号 (変更前) または 被取立人機関 (変更前) を表示。	
<b>メッセージ</b>		
被取立人へのメッセージ	被取立人へのメッセージを表示。	
被取立人への定型メッセージ	被取立人への定型メッセージを表示。	
規制関連報告	規制関連報告を表示。	
<b>コンプライアンス確認事項</b>		
-	コンプライアンス確認事項を表示。	コンプライアンス確認事項は、承認者が承認時にご確認いただく文言です。
<b>その他 (下記内容はダイレクトデビット指図には含まれません)</b>		
メモ	メモを表示。	
<b>操作履歴</b>		
-	操作履歴を表示。	

[SEPA ダイレクトデビット全件照会: 指図明細(グループ)]画面

項目名	説明	備考
グループ番号	グループ番号を表示。	
入力区分	入力区分を表示。	
ステータス	ステータスを表示。	
<b>グループ情報</b>		
グループ名	グループ名を表示。	
取立指定日	取立指定日を表示。	
ダイレクトデビット区分	ダイレクトデビット区分を表示。	
取引区分	取引区分を表示。	
取立目的	取立目的を表示。	
<b>入金口座情報</b>		
入金口座番号 (IBAN)	入金口座番号 (IBAN) を表示。	
口座名義・住所	入金口座の名義・住所を表示。	
銀行名	入金口座の銀行名を表示。	
支店名	入金口座の支店名を表示。	
<b>その他(下記内容はダイレクトデビット指図には含まれません)</b>		
メモ	メモを表示。	
<b>取引一覧</b>		
エントリー番号	エントリー番号を表示。	リンクをクリックすると「SEPA ダイレクトデビット取引明細」のサブ画面を表示します。
通貨	取立通貨を表示。	
金額	取立金額を表示。	
被取立人名	被取立人名を表示。	
被取立人銀行	被取立人銀行情報を表示。	
被取立人口座番号	被取立人口座番号 (IBAN) を表示。	
合計金額・取引件数		
通貨	取立通貨を表示。	
合計金額	合計金額を表示。	
合計取引件数	合計取引件数を表示。	
<b>コンプライアンス確認事項</b>		
-	コンプライアンス確認事項を表示。	コンプライアンス確認事項は、承認者が承認時にご確認いただく文言です。
<b>操作履歴</b>		
-	操作履歴を表示。	

[SEPA ダイレクトデビット全件照会: 取引明細]画面

項目名	説明	備考
グループ番号	グループ番号を表示。	
エントリー番号	エントリー番号を表示。	
入力区分	入力区分を表示。	
ステータス	ステータスを表示。	
<b>グループ情報</b>		
グループ名	グループ名を表示。	



項目名	説明	備考
取立指定日	取立指定日を表示。	
ダイレクトデビット区分	ダイレクトデビット区分を表示。	
取引区分	取引区分を表示。	
取立目的	取立目的を表示。	
入金口座情報		
入金口座番号 (IBAN)	入金口座番号 (IBAN) を表示。	
口座名義・住所	入金口座の名義・住所を表示。	
銀行名	入金口座の銀行名を表示。	
支店名	入金口座の支店名を表示。	
ダイレクトデビット情報		
金額	取立金額を表示。	
お客さま参照番号	お客さま参照番号を表示。	
被取立人・被取立人銀行・マンデート情報		
被取立人情報		
名前	被取立人名を表示。	
住所 / 番地	被取立人の住所 / 番地を表示。	
市 / 町村	被取立人の市 / 町村を表示。	
国名	被取立人の国名を表示。	
被取立人口座番号 (IBAN)	被取立人口座番号 (IBAN) を表示。	
最終被取立人	最終被取立人を表示。	
被取立人銀行情報		
SWIFT BIC	被取立人銀行の SWIFT BIC を表示。	
マンデート情報		
マンデート ID	マンデート ID を表示。	
署名日	署名日を表示。	
依頼人 ID	依頼人 ID を表示。	
変更有無	変更有無を表示。	
マンデート ID (変更前)	マンデート ID (変更前) を表示。	
依頼人 ID (変更前)	依頼人 ID (変更前) を表示。	
依頼人名 (変更前)	依頼人名 (変更前) を表示。	
被取立人口座番号 (変更前) / 被取立人機関 (変更前)	被取立人口座番号 (変更前) または 被取立人機関 (変更前) を表示。	
メッセージ		
被取立人へのメッセージ	被取立人へのメッセージを表示。	
被取立人への定型メッセージ	被取立人への定型メッセージを表示。	
規制関連報告	規制関連報告を表示。	
コンプライアンス確認事項		
-	コンプライアンス確認事項を表示。	コンプライアンス確認事項は、承認者が承認時にご確認いただく文言です。
操作履歴		
-	操作履歴を表示。	

## 操作ボタンの利用方法

照会メニューでは、SEPA ダイレクトデビット取立指図の照会を実施することができ、以下のボタンを利用してダイレクトデビット取立指図に対する操作を行います。

### [SEPA ダイレクトデビット全件照会]画面のボタンイメージ



### 操作ボタンの説明

ボタン名	操作説明	本マニュアルの 参照先
PDF	チェックボックスの選択状態に関係なく、画面上に表示された(*1)全ての SEPA ダイレクトデビット取立指図一覧を PDF 形式の 1 ファイルでダウンロードすることができます。	🔍 基本的な操作方法 2-4-1 送金指図一覧を印刷する場合
PDF (選択明細)	画面上で選択している(*2) SEPA ダイレクトデビット取立指図の明細を PDF 形式の 1 ファイル(*3)でダウンロードすることができます。	🔍 基本的な操作方法 2-4-2 送金指図明細をまとめて印刷する場合
ダウンロード	チェックボックスの選択状態に関係なく、画面上に表示された(*1) SEPA ダイレクトデビット取立指図の明細を TXT 形式または CSV 形式の 1 ファイルでダウンロードすることができます。	🔍 基本的な操作方法 2-5-1[ダウンロード]ボタンからダウンロードする場合

(\*1)対象は全ページとなります。

(\*2)対象は表示している 1 ページのみとなります。

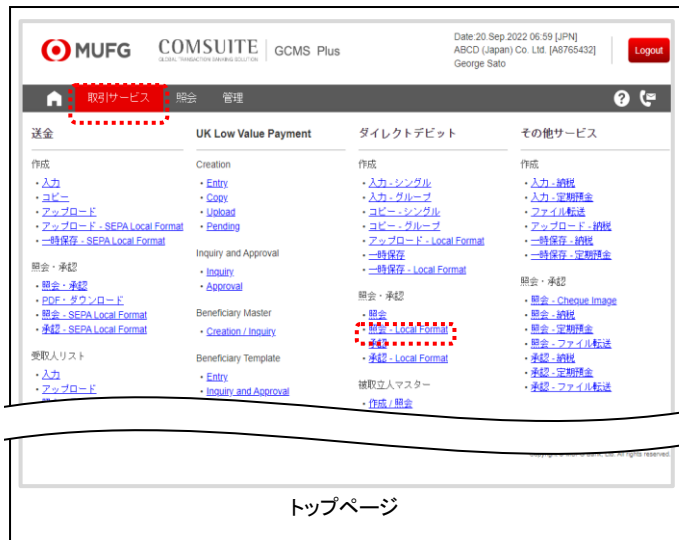
(\*3)ダウンロードファイルの出力順は画面上の表示順と異なります。単票、グループの順に出力されます。

## 2-2 照会 - Local Format

SEPA ダイレクトデビット取立指図(アップロードした指図)の一覧や取引明細の照会、およびステータス(申請済、承認済など)を確認、照会した取立指図を印刷・ダウンロードする手順について説明します。

### 操作手順

#### 1. メニューを選択します。



- (1) トップページ上部の[取引サービス]メガメニューから、[ダイレクトデビット]－[照会・承認]－[照会 - Local Format]を選択します。

#### 2. 検索条件を入力します。



- (1) SEPA ダイレクトデビット取立指図を照会するために検索条件を設定します。

各項目の説明については、以下を参考にしてください。

2-2 照会 - Local Format  
画面項目説明  
[SEPA ダイレクトデビット全件照会(各国フォーマット): 指図検索]画面

- (2) [検索]ボタンをクリックします。

### 3. 検索結果を一覧で表示します。

SEPAダイレクトデビット全件照会（各国フォーマット）：指図一覧

検索条件:  
AP: 承認フロー, R: 差戻, アップロード利用, GPH: Auto Uploaded

指図一覧（「承認済」ステータスの指図は銀行宛送信済です）

#	ファイル番号 ▲	ファイル名	ステータス	アップロード	通貨	合計金額	更新日
1	3305-F-SDD000000001	Collection Oct 1 2026.xml	一時保存	01.10.2026	EUR	387,500.00	01.10.2026
2	3305-F-SDD000000002	Collection Oct 2 2026.xml	一時保存	01.10.2026	EUR	150,000.00	01.10.2026
3	3305-F-SDD000000003	Collection Oct 3 2026.xml	承認済	01.10.2026	EUR	150,000.00	01.10.2026

合計金額・取引件数

合計金額	EUR 687,500.00
合計指図件数（単票）	71
合計指図件数（グループ）	2
合計取引件数（グループ）	70

PDF

指図検索へ戻る

Copyright © MUFG Bank, Ltd. All rights reserved.

[SEPA ダイレクトデビット全件照会(各国フォーマット):指図一覧]画面

- (1) SEPA ダイレクトデビット取立指図の検索結果を一覧で表示します。

各項目の説明については、以下を参考にしてください。

2-2 照会 - Local Format  
画面項目説明  
[SEPA ダイレクトデビット全件照会（各国フォーマット）:指図一覧]画面

- (2) 指図明細情報や操作履歴を確認する場合：  
[ファイル番号]リンクをクリックします。（操作手順 4. の明細画面へ）

### 4. 指図明細情報、操作履歴を表示します。

SEPAダイレクトデビット全件照会（各国フォーマット）：指図明細

ファイル番号 3305-F-SDD000000001  
入力区分 アップロード  
ステータス 一時保存

ファイル情報

ファイル名	Collection Oct 1 2026.xml
ファイルサイズ（バイト）	501,785
合計金額	EUR 387,500.00
合計指図件数（単票）	71
合計指図件数（グループ）	2
合計取引件数（グループ）	70

コンプライアンス確認事項

GCMS Plus基本契約書およびGCMS Plusサービス規定の内容を確認し、その内容を了解しました。上記に入力した情報は正確であり、全ての法令および規則、特に、外国為替規制、税関、会計、著作権および商標、法改正および不正取引規制、マネーロンダリング禁止、インサイダー取引、違法かつ不正な取引に関する法令および規則に従っていることを表明します。

操作履歴

操作日 [MM/DD]	ステータス	ユーザーID	ユーザー名
01.10.2022 11:35:41	差戻	USER01	Ken Suzuki
01.10.2022 11:30:29	申請	USER02	George Sato

PDF

指図一覧へ戻る

Copyright © MUFG Bank, Ltd. All rights reserved.

[SEPA ダイレクトデビット全件照会(各国フォーマット):指図明細]画面

- (1) 内容を確認します。

各項目の説明については、以下を参考にしてください。

2-2 照会 - Local Format  
画面項目説明  
[SEPA ダイレクトデビット全件照会（各国フォーマット）:指図明細]画面

SEPA ダイレクトデビット取立指図  
（アップロードした指図）照会の  
流れはここからです。

## 画面項目説明

### [SEPA ダイレクトデビット全件照会(各国フォーマット):指図検索]画面

- ・「SEPAダイレクトデビット」メニューの検索条件では、大文字・小文字は区別いたしません。
- ・条件を入力せずに検索することもできます。ただし、表示できる件数の上限は3,000件です。
- ・原則、申請してから12ヵ月以内のSEPAダイレクトデビット指図が検索対象となります。

項目	説明	備考
<b>検索条件</b>		
ファイル番号	英数記号 17 字で検索対象のファイル番号を入力。(完全一致)	
ファイル名	英数記号 64 字以内で検索対象のファイル名を入力。(部分一致)	
ステータス	検索対象のステータスを選択。 「最終承認前」を選択した場合、一時保存、申請済、一部承認済の指図が検索されます。	
承認日 (From / To)	数字 6 桁で検索範囲の承認日を入力。	特定の承認日で検索を行う場合は、From と To に同じ値を入力してください。承認日は、承認済の指図にのみ適用される条件です。
合計金額 (From / To)	数字 22 桁以内で検索範囲の合計金額を入力。	特定の金額で検索を行う場合は、From と To に同じ値を入力してください。
申請ユーザーID(ユーザー名)	検索対象の申請ユーザーID を選択。	

### [SEPA ダイレクトデビット全件照会(各国フォーマット):指図一覧]画面

項目名	説明	備考
検索条件	指定した検索条件を表示。	
<b>指図一覧(「承認済」ステータスの指図は銀行宛送信済です)</b>		
ファイル番号	ファイル番号を表示。	リンクをクリックすると「SEPA ダイレクトデビット(各国フォーマット)指図明細」画面を表示します。
ファイル名	ファイル名を表示。	リンクをクリックすると XML ファイルをダウンロードします。
ステータス	ステータスを表示。	
AF	「現在終了している承認階層」/「設定されている承認階層数」を表示。	
R	差戻された指図データに* を表示。	
アップロード	入力区分をアイコンで表示。	
取立指定日一括変更	取立指定日を一括変更した日付を表示。	取立指定日を変更している場合、変更した日付を表示します。
通貨	取立通貨を表示。	
合計金額	合計金額を表示。	
更新日	最終更新日を表示。	
更新ユーザーID	最終更新者のユーザーID を表示。	
<b>合計金額・取引件数</b>		
合計金額	合計金額を表示。	
合計指図件数(単票)	単票指図の合計指図件数を表示。	

項目名	説明	備考
合計指図件数(グループ)	グループ指図の合計指図件数を表示。	
合計取引件数(グループ)	グループ指図の合計取引件数を表示。	

#### [SEPA ダイレクトデビット全件照会(各国フォーマット):指図明細]画面

項目名	説明	備考
ファイル番号	ファイル番号を表示。	
入力区分	入力区分を表示。	
ステータス	ステータスを表示。	
<b>ファイル情報</b>		
ファイル名	ファイル名を表示。	リンクをクリックすると XML ファイルをダウンロードします。
ファイルサイズ(バイト)	ファイルサイズを表示。	
合計金額	合計金額を表示。	
合計指図件数(単票)	単票指図の合計指図件数を表示。	
合計指図件数(グループ)	グループ指図の合計指図件数を表示。	
合計取引件数(グループ)	グループ指図の合計取引件数を表示。	
<b>コンプライアンス確認事項</b>		
-	コンプライアンス確認事項を表示。	コンプライアンス確認事項は、承認者が承認時にご確認いただく文言です。
<b>操作履歴</b>		
-	操作履歴を表示。	

### 操作ボタンの利用方法

照会メニューでは、SEPA ダイレクトデビット取立指図(アップロードした指図)の照会を実施することができ、以下のボタンを利用して SEPA ダイレクトデビット取立指図(アップロードした指図)に対する操作を行います。

#### [SEPA ダイレクトデビット全件照会(各国フォーマット)]画面のボタンイメージ



#### 操作ボタンの説明

ボタン名	操作説明	本マニュアルの参照先
PDF	画面上に表示された(*1)全ての SEPA ダイレクトデビット取立指図一覧(アップロードした指図)を PDF 形式の 1 ファイルでダウンロードすることができます。	🔍 基本的な操作方法 2-4-1 送金指図一覧を印刷する場合

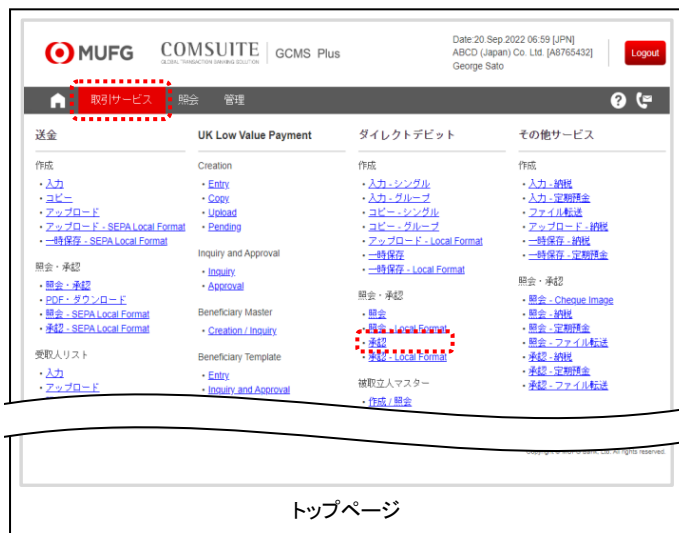
(\*1)対象は全ページとなります。

## 2-3 承認

SEPA ダイレクトデビット取立指図を承認、取立指定日を変更して承認、または差戻する手順について説明します。

### 操作手順

#### 1. メニューを選択します。



- (1) トップページ上部の[取引サービス]メガメニューから、[ダイレクトデビット]－[照会・承認]－[承認]を選択します。

#### 2. 検索条件を入力します。



- (1) SEPA ダイレクトデビット取立指図を承認するために検索条件を設定します。

各項目の説明については、以下を参考にしてください。

#### 2-3 承認

##### 画面項目説明

[SEPA ダイレクトデビット指図承認：指図一覧]画面

- (2) [検索]ボタンをクリックします。

### 3. SEPA ダイレクトデビット取立指図一覧を表示します。

SEPA ダイレクトデビット指図承認：指図一覧

検索条件

取立指定日 From To DDMMYY

エントリー番号 (単票のみ) From To

グループ番号 From To

グループ名

入金口座番号 (IBAN) EUR NL11B0TK0635778899 Current Deposit / ABC Corp (Holland) / Amsterdam

口座保有店 すべて

更新日 From To DDMMYY

検索

指図一覧

#	All	グループ番号	ステータス	取立指定日 ▲	DDT	通貨	合計金額	被取立人名	被取立人口座番号	更新日
		エントリー番号	AF	R	アップロード	Trans.		被取立人銀行	入金口座番号	更新ユーザーID
1	<input checked="" type="checkbox"/>	G-SDC00000001	申請済	01.10.2022	B2B	EUR	9,700.00		NL11B0TK0635778899	01.10.2022
2	<input checked="" type="checkbox"/>	3305-SDC000000021	申請済	01.10.2022	B2B	EUR	7,000.00	ABC Trading Ltd	NL80ING00055117755	01.10.2022

承認 差戻 取立指定日変更

Copyright © MUFG Bank, Ltd. All rights reserved.

[SEPA ダイレクトデビット指図承認：指図一覧] 画面

- (1) SEPA ダイレクトデビット取立指図一覧を表示します。

各項目の説明については、以下を参照してください。

2-3 承認  
画面項目説明  
[SEPA ダイレクトデビット指図承認：指図一覧] 画面

- (2) SEPA ダイレクトデビット取立指図を承認する場合：  
SEPA ダイレクトデビット取立指図のチェックボックスを選択し(複数選択可)、[承認]ボタンをクリックします。(操作手順 4. の確認画面へ)
- (3) SEPA ダイレクトデビット取立指図を差戻する場合：  
SEPA ダイレクトデビット取立指図のチェックボックスを選択し(複数選択可)、[差戻]ボタンをクリックします。(操作手順 6. の確認画面へ)
- (4) SEPA ダイレクトデビット取立指図の取立指定日を変更して承認する場合：  
SEPA ダイレクトデビット取立指図のチェックボックスを選択し(複数選択可)、[取立指定日変更]ボタンをクリックします。(操作手順 8. の入力画面へ)



#### 4. 内容を確認し、承認します。

SEPAダイレクトデビット指図承認: 確認

以下の指図の内容を確認してください。  
よろしければ、「承認」ボタンをクリックしてください。

AF: 承認フロー、R: 承認、A: アップロード利用、B: アップロード利用 (編集可)、C: アップロード利用 (取立指定日のみ編集可)、DDT: ダイレクトデビット区分、Trans: 合計取引件数

コンプライアンス確認事項

GCMS Plus基本案内およびGCMS Plusサービス規定の内容を確認し、その内容を理解しました。上記に入力した情報は正確であり、全ての法令および規則、特に、外国為替法、税関、金融、著作権および保護、特許禁止および不正取引規則、マネーロンダリング禁止、インサイダー取引、違法かつ不正な取引に関する法令および規則に従っていることを表明します。

上記に入力した情報に基づき依頼する送金指図につき、当行HPや財務省HPに掲載される最新規制の内容を確認したうえで、以下の通り表明します。

・「外国為替法及び外国為替法」の結算制限の関連規制に該当しない

ご依頼の取引が以下に該当する場合は、お取引先にご確認ください。

・「外国為替法及び外国為替法」に基づく支払等規制について  
(<https://www.bk.mufg.jp/request/2001/kakuninimu.html>)

取引承認 (一次保存 / 差戻しの場合は、取引承認コードの入力は不要です。)

I. OTPトークンの「3」(SIGN)ボタンを押してください。

II. チャレンジコードをOTPトークンに入力し、「OK」ボタンを押してください。  
(合計)金額とエントリー番号またはグループ番号をもとにした6桁)

チャレンジコード: 000177

III. レスポンスコードが表示されますので、取引承認コード欄に入力してください。

取引承認コード:

IV. パスワード欄にログインパスワードを入力して下さい。

パスワード:

「承認」ボタンをクリックして、取引承認を完了してください。

承認

権限一覧へ戻る

Copyright © MUFG Bank, Ltd. All rights reserved.

[SEPA ダイレクトデビット指図承認: 確認]画面

##### (1) 内容を確認します。

各項目の説明については、以下を参照してください。

2-3 承認  
画面項目説明  
[SEPA ダイレクトデビット指図承認: 確認]画面

##### (2) コンプライアンス確認事項を確認します。

##### (3) 画面に表示されている指示に従い、取引承認コードを入力の上、[承認]ボタンをクリックします。さらに、確認ダイアログで[OK]ボタンをクリックします。

取引承認方法の詳細については、以下を参照してください。

『COMSUITE Portal 操作マニュアル』  
2-2 取引承認

#### 5. 承認処理結果を確認します。

SEPAダイレクトデビット指図承認: 処理結果

11340151 2件のダイレクトデビット指図を承認しました。

承認処理が完了しました。  
下記一覧より、処理結果をご確認ください。

連続承認

AF: 承認フロー、R: 承認、A: アップロード利用、B: アップロード利用 (編集可)、C: アップロード利用 (取立指定日のみ編集可)、DDT: ダイレクトデビット区分、Trans: 合計取引件数

グループ番号	ステータス	取立指定日	通貨	(合計) 金額	被取立人名	被取立人口座番号	更新日	Err
エントリー番号	AF	R	アップロード	Trans.	被取立人銀行	入主口座番号	更新ユーザーID	
0-SD00000001	承認済	01.10.2022	B2B	EUR	9,700.00		01.10.2022	

合計取引件数 (グループ)

Copyright © MUFG Bank, Ltd. All rights reserved.

[SEPA ダイレクトデビット指図承認: 処理結果]画面

##### (1) 処理結果を確認します。

各項目の説明については、以下を参照してください。

2-3 承認  
画面項目説明  
[SEPA ダイレクトデビット指図承認: 処理結果]画面

SEPA ダイレクトデビット取立指図承認の流れはここからです。

## 6. 内容を確認し、差戻します。

SEPAダイレクトデビット指図承認：確認

以下の指図の内容を確認してください。  
よろしければ、「差戻」ボタンをクリックしてください。

AF: 承認フロー、R: 差戻、A: アップロード利用、B: アップロード利用 (編集可)、C: アップロード利用 (取立指定日のみ編集可)、  
DDT: ダイレクトデビット区分、  
Trans: 合計取引件数

グループ番号	ステータス	取立指定日	通貨	通貨	（合計）金額	被取立人名	被取立人口座番号	更新日
1	承認済	01.10.2022	B2B	EUR	9,700.00		NL11BOTK0635778899	01.10.2022
2	承認済	01.10.2022	B2B	EUR	7,000.00	ABC Trading Ltd	NL80INGB0655117755	01.10.2022

差戻

指図一覧へ戻る

Copyright © MUFG Bank, Ltd. All rights reserved.

[SEPA ダイレクトデビット指図承認: 確認]画面

(1) 内容を確認します。

(2) [差戻]ボタンをクリックします。さらに、確認ダイアログで[OK]ボタンをクリックします。

## 7. 差戻処理結果を確認します。

SEPAダイレクトデビット指図承認：処理結果

134016の2件のダイレクトデビット指図を差戻しました。

差戻処理が完了しました。  
下記一覧より、処理結果をご確認ください。

連続承認

AF: 承認フロー、R: 差戻、A: アップロード利用、B: アップロード利用 (編集可)、C: アップロード利用 (取立指定日のみ編集可)、  
DDT: ダイレクトデビット区分、  
Trans: 合計取引件数

グループ番号	ステータス	取立指定日	通貨	通貨	（合計）金額	被取立人名	被取立人口座番号	更新日
1	一時保存	01.10.2022	B2B	EUR	9,700.00		NL11BOTK0635778899	01.10.2022
2	一時保存	01.10.2022	B2B	EUR	7,000.00	ABC Trading Ltd	NL80INGB0655117755	01.10.2022

合計金額・取引件数	
合計金額	EUR 16,700.00
合計指図件数 (単票)	1
合計指図件数 (グループ)	1
合計取引件数 (グループ)	3

Copyright © MUFG Bank, Ltd. All rights reserved.

[SEPA ダイレクトデビット指図承認: 処理結果]画面

(1) 処理結果を確認します。

SEPA ダイレクトデビット取立指図  
差戻の流れはここからです。

## 8. SEPA ダイレクトデビット取立指図の取立指定日を変更します。

[SEPA ダイレクトデビット指図承認:取立指定日変更]画面

(1) 新しい取立指定日を入力してください。

各項目の説明については、以下を参照してください。

2-3 承認  
画面項目説明  
[SEPA ダイレクトデビット指図承認:  
取立指定日変更]画面

(2) [取立指定日変更]ボタンをクリックします。

## 9. 内容を確認し、承認します。

(1) 内容を確認します。

(2) コンプライアンス確認事項を確認します。

(3) 画面に表示されている指示に従い、取引承認コードを入力の上、[承認]ボタンをクリックします。さらに、確認ダイアログで[OK]ボタンをクリックします。

取引承認方法の詳細については、以下を参照してください。

『COMSUITE Portal 操作マニュアル』  
2-2 取引承認

[SEPA ダイレクトデビット指図承認:確認]画面

## 10. 承認処理結果を確認します。

**SEPA ダイレクトデビット指図承認：処理結果** TR121103 [ページ印刷](#)

0340101 2件のダイレクトデビット指図を承認しました。

承認処理が完了しました。  
下記一覧より、処理結果をご確認ください。

[確認](#)

AF: 承認フロー、R: 差戻、 アップロード利用、 アップロード利用（編集可）、 アップロード利用（取立指定日のみ編集可）、  
DOT: ダイレクトデビット区分、  
Trans: 合計取引件数

指図一覧									
グループ番号	ステータス	取立指定日	通貨	（合計）金額	被取立人名	被取立人口座番号	更新日	更新ユーザID	Err
1									
2									

合計指図件数（グループ） 1

合計取引件数（グループ） 3

Copyright © MUFG Bank, Ltd. All rights reserved.

[SEPA ダイレクトデビット指図承認：処理結果]画面

### (1) 処理結果を確認します。

SEPA ダイレクトデビット取立指図の  
取立指定日変更の流れはここからです。

## 画面項目説明

### [SEPA ダイレクトデビット指図承認: 指図一覧] 画面

- ・「SEPA ダイレクトデビット」メニューの検索条件では、大文字・小文字は区別いたしません。
- ・条件を入力せずに検索することもできます。ただし、表示できる件数の上限は3,000件です。
- ・原則、一時保存、または申請してから12ヵ月以内のSEPAダイレクトデビット指図が検索対象となります。
- ・1回に200件まで承認または差戻しできます。また、選択した単票指図の指図件数およびグループ指図に含まれる取引件数の合計が3,000件以内となるようにして指定してください。

項目名	説明	備考
<b>検索条件</b>		
取立指定日 (From / To)	数字 6 桁で検索範囲の取立指定日を入力欄横の凡例形式で入力。	特定の取立指定日で検索を行う場合は、FromとToに同じ値を入力してください。
エントリー番号 (単票のみ) (From / To)	英数記号 16 字で検索範囲のエントリー番号を入力。	<ul style="list-style-type: none"> <li>・ エントリー番号は全桁入力してください。</li> <li>・ 特定のエントリー番号で検索を行う場合は、FromとToに同じ値を入力してください。</li> </ul>
グループ番号 (From / To)	英数記号 12 字で検索範囲のグループ番号を入力。	<ul style="list-style-type: none"> <li>・ グループ番号は全桁入力してください。</li> <li>・ 特定のグループ番号で検索を行う場合は、FromとToに同じ値を入力してください。</li> </ul>
グループ名	英数記号 35 字以内で検索対象のグループ名を入力。(部分一致)	
入金口座番号 (IBAN)	入金口座番号を選択。	
口座保有店	口座保有店を選択。	
更新日 (From / To)	数字 6 桁で検索範囲の更新日を入力欄横の凡例形式で入力。	特定の更新日で検索を行う場合は、From と To に同じ値を入力してください。
<b>指図一覧</b>		
グループ番号	グループ番号を表示。	リンクをクリックすると「SEPA ダイレクトデビット指図明細(グループ)」画面を表示します。
エントリー番号	エントリー番号を表示。	リンクをクリックすると「SEPA ダイレクトデビット指図明細」のサブ画面を表示します。
ステータス	ステータスを表示。	
AF	「現在終了している承認階層」/「設定されている承認階層数」を表示。	
R	差戻し後、再申請された指図に* を表示。	
取立指定日	取立指定日を表示。	
アップロード	入力区分をアイコンで表示。	
DDT	ダイレクトデビット区分を表示。	
通貨	取立通貨を表示。	
Trans.	合計取引件数を表示。	グループ指図の場合表示されます。
(合計) 金額	単票指図の場合、取立金額を表示。グループ指図の場合、合計金額を表示。	
被取立人名	被取立人名を表示。	単票指図の場合表示されます。

項目名	説明	備考
被取立人銀行	被取立人銀行情報を表示。	単票指図の場合表示されます。
被取立人口座番号	被取立人口座番号 (IBAN) を表示。	単票指図の場合表示されます。
入金口座番号	入金口座番号 (IBAN) を表示。	
更新日	最終更新日を表示。	
更新ユーザーID	最終更新者のユーザーID を表示。	
<b>合計金額・取引件数</b>		
合計金額	合計金額を表示。	
合計指図件数(単票)	単票指図の合計指図件数を表示。	
合計指図件数(グループ)	グループ指図の合計指図件数を表示。	
合計取引件数(グループ)	グループ指図の合計取引件数を表示。	




「承認」ボタンクリック後に「同じ取立指定日、金額、被取立人口座番号のダイレクトデビット指図が、すでに承認されています。ご確認のうえ、承認してください。」または「同じ取立指定日、合計金額、合計取引件数のダイレクトデビット指図が、すでに承認されています。ご確認のうえ、承認してください。」と表示された場合、表示されている指図と指定内容が重複する指図が存在しています。必要に応じてご確認ください。

#### [SEPA ダイレクトデビット指図承認:確認]画面

項目名	説明	備考
<b>指図一覧</b>		
グループ番号	グループ番号を表示。	リンクをクリックすると「SEPA ダイレクトデビット指図明細(グループ)」の画面を表示します。
エントリー番号	エントリー番号を表示。	リンクをクリックすると「SEPA ダイレクトデビット指図明細」のサブ画面を表示します。
ステータス	ステータスを表示。	
AF	「現在終了している承認階層」/「設定されている承認階層数」を表示。	
R	差戻された指図データに* を表示。	
取立指定日	取立指定日を表示。	
アップロード	入力区分をアイコンで表示。	
DDT	ダイレクトデビット区分を表示。	
通貨	取立通貨を表示。	
Trans.	合計取引件数を表示。	グループ指図の場合表示されます。
(合計)金額	合計金額を表示。	
被取立人名	被取立人名を表示。	単票指図の場合表示されます。
被取立人銀行	被取立人銀行情報を表示。	単票指図の場合表示されます。
被取立人口座番号	被取立人口座番号 (IBAN) を表示。	単票指図の場合表示されます。
入金口座番号	入金口座番号 (IBAN) を表示。	
更新日	最終更新日を表示。	
更新ユーザーID	最終更新者のユーザーID を表示。	

項目名	説明	備考
<b>合計金額・取引件数</b>		
合計金額	合計金額を表示。	
合計指図件数(単票)	単票指図の合計指図件数を表示。	
合計指図件数(グループ)	グループ指図の合計指図件数を表示。	
合計取引件数(グループ)	グループ指図の合計取引件数を表示。	
<b>コンプライアンス確認事項</b>		
-	コンプライアンス確認事項を表示。	コンプライアンス確認事項は、承認者が承認時にご確認いただく文言です。

#### [SEPA ダイレクトデビット指図承認:処理結果]画面

項目名	説明	備考
<b>指図一覧</b>		
グループ番号	グループ番号を表示。	リンクをクリックすると「SEPA ダイレクトデビット指図明細(グループ)」の画面を表示します。
エントリー番号	エントリー番号を表示。	リンクをクリックすると SEPA ダイレクトデビット指図明細」のサブ画面を表示します。
ステータス	ステータスを表示。	
AF	「現在終了している承認階層」/「設定されている承認階層数」を表示。	
R	差戻された指図に* を表示。	
取立指定日	取立指定日を表示。	
アップロード	入力区分をアイコンで表示。	
DDT	ダイレクトデビット区分を表示。	
通貨	取立通貨を表示。	
Trans.	合計取引件数を表示。	グループ指図の場合表示されます。
(合計)金額	単票指図の場合、取立金額を表示。 グループ指図の場合、合計金額を表示。	
被取立人名	被取立人名を表示。	単票指図の場合表示されます。
被取立人銀行	被取立人銀行情報を表示。	単票指図の場合表示されます。
被取立人口座番号	被取立人口座番号 (IBAN) を表示。	単票指図の場合表示されます。
入金口座番号	入金口座番号 (IBAN) を表示。	
更新日	最終更新日を表示。	
更新ユーザーID	最終更新者のユーザーID を表示。	
Err	承認処理が行われなかった指図明細には  を表示。	原因および詳細は、画面上に表示されるエラーメッセージをご覧ください。
<b>合計金額・取引件数</b>		
合計金額	合計金額を表示。	
合計指図件数(単票)	単票指図の合計指図件数を表示。	
合計指図件数(グループ)	グループ指図の合計指図件数を表示。	
合計取引件数(グループ)	グループ指図の合計取引件数を表示。	



## [SEPA ダイレクトデビット指図承認:取立指定日変更]画面

・「\*」の付いている項目は、必須項目です。

項目名	説明	備考
<b>ダイレクトデビット情報</b>		
取立指定日 *	数字 6 桁で変更後の取立指定日を入力欄横の凡例形式で入力。	前画面([SEPA ダイレクトデビット指図承認(各国フォーマット):指図一覧]画面)で選択した指図は、すべて同じ取立指定日に変更します。

## [SEPA ダイレクトデビット指図明細(グループ)]画面

項目名	説明	備考
グループ番号	グループ番号を表示。	
入力区分	入力区分を表示。	
ステータス	ステータスを表示。	
<b>グループ情報</b>		
グループ名	グループ名を表示。	
取立指定日	取立指定日を表示。	
ダイレクトデビット区分	ダイレクトデビット区分を表示。	
取引区分	取引区分を表示。	
取立目的	取立目的を表示。	
<b>入金口座情報</b>		
入金口座番号 (IBAN)	入金口座番号 (IBAN)を表示。	
口座名義・住所	入金口座の名義・住所を表示。	
銀行名	入金口座の銀行名を表示。	
支店名	入金口座の支店名を表示。	
<b>その他(下記内容はダイレクトデビット指図には含まれません)</b>		
メモ	メモを表示。	
<b>取引一覧</b>		
エントリー番号	エントリー番号を表示。	リンクをクリックすると「SEPA ダイレクトデビット取引明細」のサブ画面を表示します。
通貨	取立通貨を表示。	
金額	取立金額を表示。	
被取立人名	被取立人名を表示。	
被取立人銀行	被取立人銀行情報を表示。	
被取立人口座番号	被取立人口座番号 (IBAN)を表示。	
<b>合計金額・取引件数</b>		
通貨	取立通貨を表示。	
合計金額	合計金額を表示。	
合計取引件数	合計取引件数を表示。	
<b>コンプライアンス確認事項</b>		
-	コンプライアンス確認事項を表示。	コンプライアンス確認事項は、承認者が承認時にご確認いただく文言です。
<b>操作履歴</b>		
-	操作履歴を表示。	



[SEPA ダイレクトデビット指図明細]画面

項目名	説明	備考
エントリー番号	エントリー番号を表示。	
入力区分	入力区分を表示。	
ステータス	ステータスを表示。	
<b>ダイレクトデビット情報</b>		
取立指定日	取立指定日を表示。	
金額	取立金額を表示。	
お客さま参照番号	お客さま参照番号を表示。	
ダイレクトデビット区分	ダイレクトデビット区分を表示。	
取引区分	取引区分を表示。	
取立目的	取立目的を表示。	
<b>ダイレクトデビット依頼人情報</b>		
入金口座情報		
入金口座番号 (IBAN)	入金口座番号 (IBAN) を表示。	
口座名義・住所	入金口座の名義・住所を表示。	
銀行名	入金口座の銀行名を表示。	
支店名	入金口座の支店名を表示。	
<b>被取立人・被取立人銀行・マンデート情報</b>		
被取立人情報		
名前	被取立人名を表示。	
住所 / 番地	被取立人の住所 / 番地を表示。	
市 / 町村	被取立人の市 / 町村を表示。	
国名	被取立人の国名を表示。	
被取立人口座番号 (IBAN)	被取立人口座番号 (IBAN) を表示。	
最終被取立人	最終被取立人を表示。	
被取立人銀行情報		
SWIFT BIC	被取立人銀行の SWIFT BIC を表示。	
マンデート情報		
マンデート ID	マンデート ID を表示。	
署名日	署名日を表示。	
依頼人 ID	依頼人 ID を表示。	
変更有無	変更有無を表示。	
マンデート ID (変更前)	マンデート ID (変更前) を表示。	
依頼人 ID (変更前)	依頼人 ID (変更前) を表示。	
依頼人名 (変更前)	依頼人名 (変更前) を表示。	
被取立人口座番号 (変更前) / 被取立人機関 (変更前)	被取立人口座番号 (変更前) または被取立人機関 (変更前) を表示。	
<b>メッセージ</b>		
被取立人へのメッセージ	被取立人へのメッセージを表示。	
被取立人への定型メッセージ	被取立人への定型メッセージを表示。	
規制関連報告	規制関連報告を表示。	
<b>コンプライアンス確認事項</b>		
-	コンプライアンス確認事項を表示。	コンプライアンス確認事項は、承認者が承認時にご確認いただく文言です。

項目名	説明	備考
<b>その他(下記内容はダイレクトデビット指図には含まれません)</b>		
メモ	メモを表示。	
<b>操作履歴</b>		
-	操作履歴を表示。	

**[SEPA ダイレクトデビット取引明細]画面**

項目名	説明	備考
グループ番号	グループ番号を表示。	
エントリー番号	エントリー番号を表示。	
入力区分	入力区分を表示。	
ステータス	ステータスを表示。	
<b>グループ情報</b>		
グループ名	グループ名を表示。	
取立指定日	取立指定日を表示。	
ダイレクトデビット区分	ダイレクトデビット区分を表示。	
取引区分	取引区分を表示。	
取立目的	取立目的を表示。	
<b>入金口座情報</b>		
入金口座番号 (IBAN)	入金口座番号 (IBAN) を表示。	
口座名義・住所	入金口座の名義・住所を表示。	
銀行名	入金口座の銀行名を表示。	
支店名	入金口座の支店名を表示。	
<b>ダイレクトデビット情報</b>		
金額	取立金額を表示。	
お客さま参照番号	お客さま参照番号を表示。	
<b>被取立人・被取立人銀行・マンデート情報</b>		
<b>被取立人情報</b>		
名前	被取立人名を表示。	
住所 / 番地	被取立人の住所 / 番地を表示。	
市 / 町村	被取立人の市 / 町村を表示。	
国名	被取立人の国名を表示。	
被取立人口座番号 (IBAN)	被取立人口座番号 (IBAN) を表示。	
最終被取立人	最終被取立人を表示。	
<b>被取立人銀行情報</b>		
SWIFT BIC	被取立人銀行の SWIFT BIC を表示。	
<b>マンデート情報</b>		
マンデート ID	マンデート ID を表示。	
署名日	署名日を表示。	
依頼人 ID	依頼人 ID を表示。	
変更有無	変更有無を表示。	
マンデート ID (変更前)	マンデート ID (変更前) を表示。	
依頼人 ID (変更前)	依頼人 ID (変更前) を表示。	
依頼人名 (変更前)	依頼人名 (変更前) を表示。	

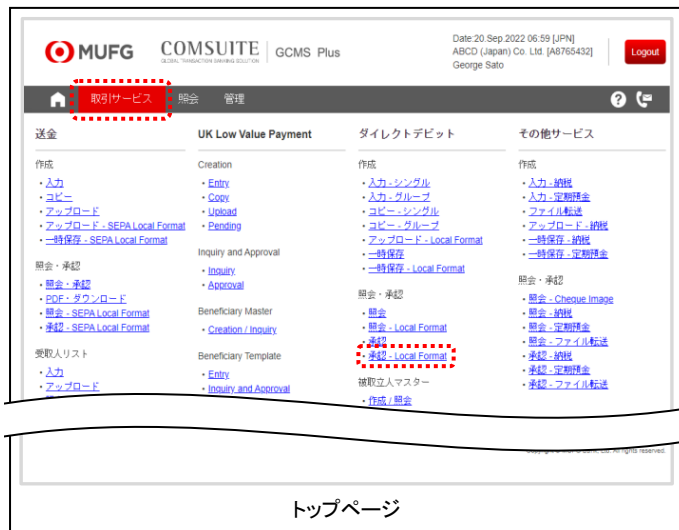
項目名	説明	備考
被取立人口座番号(変更前) / 被取立人機関(変更前)	被取立人口座番号(変更前)または被取立人機関(変更前)を表示。	
<b>メッセージ</b>		
被取立人へのメッセージ	被取立人へのメッセージを表示。	
被取立人への定型メッセージ	被取立人への定型メッセージを表示。	
規制関連報告	規制関連報告を表示。	
<b>コンプライアンス確認事項</b>		
-	コンプライアンス確認事項を表示。	コンプライアンス確認事項は、承認者が承認時にご確認いただく文言です。
<b>操作履歴</b>		
-	操作履歴を表示。	

## 2-4 承認 - Local Format

SEPA ダイレクトデビット取立指図(アップロードした指図)を承認、取立指定日を変更して承認、または差戻する手順について説明します。

### 操作手順

#### 1. メニューを選択します。



- (1) トップページ上部の[取引サービス]メガメニューから、[ダイレクトデビット]ー[照会・承認]ー[承認 - Local Format]を選択します。

#### 2. 検索条件を入力します。



- (1) SEPA ダイレクトデビット取立指図を承認するために検索条件を設定します。

各項目の説明については、以下を参考にしてください。

- 2-4 承認 - Local Format  
画面項目説明  
[SEPA ダイレクトデビット指図承認 (各国フォーマット):指図一覧]画面

- (2) [検索]ボタンをクリックします。

### 3. SEPA ダイレクトデビット取立指図一覧を表示します。

検索条件

ファイル番号 From To

ファイル名

検索

AF: 承認フロー, R: 差戻, アップロード利用, GPH Auto Uploaded

指図一覧

#	All	ファイル番号 ▲	ファイル名	ステータス	アップロード	通貨	合計金額	更新日
				AF R	取立指定日一括変更			更新ユーザーID
1	<input type="checkbox"/>	3305-F-SD0000000001	Collection Oct 1 2026.xml	申請済	01.10.2026	EUR	387,500.00	01.10.2026 USER02
2	<input type="checkbox"/>	3305-F-SD0000000002	Collection Oct 2 2026.xml	申請済	01.10.2026	EUR	150,000.00	01.10.2026 USER02

合計金額・取引件数

合計金額	EUR 537,500.00
合計指図件数 (単票)	71
合計指図件数 (グループ)	2
合計取引件数 (グループ)	70

承認 差戻 取立指定日変更

Copyright © MUFG Bank, Ltd. All rights reserved.

[SEPA ダイレクトデビット指図承認 (各国フォーマット) : 指図一覧] 画面

- (1) SEPA ダイレクトデビット取立指図一覧を表示します。

各項目の説明については、以下を参照してください。

2-4 承認 - Local Format  
画面項目説明  
[SEPA ダイレクトデビット指図承認 (各国フォーマット) : 指図一覧] 画面

- (2) SEPA ダイレクトデビット取立指図を承認する場合:  
SEPA ダイレクトデビット取立指図のチェックボックスを選択し(複数選択可)、[承認]ボタンをクリックします。(操作手順 4. の確認画面へ)
- (3) SEPA ダイレクトデビット取立指図を差戻する場合:  
SEPA ダイレクトデビット取立指図のチェックボックスを選択し(複数選択可)、[差戻]ボタンをクリックします。(操作手順 6. の確認画面へ)
- (4) SEPA ダイレクトデビット取立指図の取立指定日を変更して承認する場合:  
SEPA ダイレクトデビット取立指図のチェックボックスを選択し(複数選択可)、[取立指定日変更]ボタンをクリックします。(操作手順 8. の入力画面へ)

#### 4. 内容を確認し、承認します。

以下に指図の内容を確認してください。  
よろしければ、「承認」ボタンをクリックしてください。

AF: 承認フロー、 R: 差戻、 アップロード利用、 GPH Auto Uploaded

#	ファイル番号	ファイル名	ステータス	アップロード	通貨	合計金額	更新日
1	3305-F-SD000000001	Collection Oct 1 2026.xml	申請済	01.10.2026	EUR	387,500.00	更新ユーザーID
			承認済	01.10.2026	EUR	150,000.00	USER02

コンプライアンス確認事項

GCMS Plus基本契約書およびGCMS Plusサービス規定の内容を確認し、その内容を了解しました。上記に入力した情報は正確であり、全ての法令および規制、特に、外国為替規制、税務、会計、著作権および商標、独占禁止および不正取引規制、マネーロンダリング禁止、インサイダー取引、違法かつ不正な取引に関する法令および規制に従っていることを表明します。

上記に入力した情報に基づき依頼する送金指図につき、当行HPや財務省HPに掲載される最新規制内容を確認したうえで、以下の通り表明します。

「外国為替及び外国貿易法」の経済制裁の関連規制に該当しない

ご依頼頂く取引が以下に該当する場合は、お取引店にご相談ください。

「外国為替及び外国貿易法」に基づく実名規制について  
<https://www.bk.mufg.jp/secure/2019/sekunin/gnu.html>

取引承認 (一次保存/差戻しの場合は、取引承認コードの入力は不要です。)

I. OTPトークンの「3」(SIGN)ボタンを押してください。

II. チャレンジコードをOTPトークンに入力し、「OK」ボタンを押してください。  
(合計金額とファイル番号をもとに生成)

チャレンジコード: 000177

III. レスポンスコードが表示されますので、取引承認コード欄に入力してください。

取引承認コード: [ ]

IV. パスワード欄にログインパスワードを入力して下さい。

パスワード: [ ]

「承認」ボタンをクリックして、取引承認を完了してください。

承認

指図一覧へ戻る

Copyright © MUFG Bank, Ltd. All rights reserved.

[SEPA ダイレクトデビット指図承認(各国フォーマット): 確認] 画面

##### (1) 内容を確認します。

各項目の説明については、以下を参照してください。

2-4 承認 - Local Format  
画面項目説明  
[SEPA ダイレクトデビット指図承認 (各国フォーマット): 確認] 画面

##### (2) コンプライアンス確認事項を確認します。

(3) 画面に表示されている指示に従い、取引承認コードを入力の上、[承認]ボタンをクリックします。さらに、確認ダイアログで[OK]ボタンをクリックします。

取引承認方法の詳細については、以下を参照してください。

『COMSUITE Portal 操作マニュアル』  
2-2 取引承認

#### 5. 承認処理結果を確認します。

SEPAダイレクトデビット指図承認 (各国フォーマット) : 処理結果

TR121203

034015] 2件のダイレクトデビット指図を承認しました。

承認処理が完了しました。  
下記一覧より、処理結果をご確認ください。

承認結果

AF: 承認フロー、 R: 差戻、 アップロード利用、 GPH Auto Uploaded

#	ファイル番号	ファイル名	ステータス	アップロード	通貨	合計金額	更新日	Err
1	3305-F-SD000000001	Collection Oct 1 2026.xml	承認済	01.10.2026	EUR	387,500.00	更新ユーザーID	
			1/1	01.10.2026	EUR	150,000.00	USER01	

合計金額・取引件数

項目	値
合計金額	EUR 537,500.00
合計取引件数 (単票)	71
合計取引件数 (グループ)	2
合計取引件数 (グループ)	70

Copyright © MUFG Bank, Ltd. All rights reserved.

[SEPA ダイレクトデビット指図承認(各国フォーマット): 処理結果] 画面

##### (1) 処理結果を確認します。

各項目の説明については、以下を参照してください。

2-4 承認 - Local Format  
画面項目説明  
[SEPA ダイレクトデビット指図承認 (各国フォーマット): 処理結果] 画面

SEPA ダイレクトデビット取立指図  
(アップロードした指図) 承認の  
流れはここまです。

## 6. 内容を確認し、差戻します。

SEPAダイレクトデビット指図承認（各国フォーマット）：確認

以下の指図の内容を確認してください。  
よろしければ、「差戻」ボタンをクリックしてください。

AF: 承認フロー、 R: 差戻、 アップロード利用、 GPH Auto Uploaded

#	ファイル番号	ファイル名	ステータス		アップロード	通貨	合計金額	更新日	更新ユーザーID
			AF	R					
1	3305-F-SD000000001	Collection Oct 1 2026.xml	申請済		01.10.2026	EUR	387,500.00	01.10.2026	USER02
2	3305-F-SD000000002	Collection Oct 2 2026.xml	申請済		01.10.2026	EUR	150,000.00	01.10.2026	USER02

合計金額・取引件数

合計金額	EUR 537,500.00
合計取引件数	71

コンプライアンス確認事項

GCMS Plus基本契約書およびGCMS Plusサービス規定の内容を確認し、その内容を理解しました。上記に入力した情報は正確であり、全ての法令および規則、特に、外国為替規制、税務、会計、著作権および商標、独占禁止および不正取引規制、マネーロンダリング禁止、インサイダー取引、違法かつ不正な取引に関する法令および規則に従っていることを表明します。

差戻

指図一覧へ戻る

Copyright © MUFG Bank, Ltd. All rights reserved.

[SEPA ダイレクトデビット指図承認(各国フォーマット):確認]画面

(1) 内容を確認します。

(2) [差戻]ボタンをクリックします。さらに、確認ダイアログで[OK]ボタンをクリックします。

## 7. 差戻処理結果を確認します。

SEPAダイレクトデビット指図承認（各国フォーマット）：処理結果

[34010] 2件のダイレクトデビット指図を差戻しました。

差戻処理が完了しました。  
下記一覧より、処理結果をご確認ください。

連続承認

AF: 承認フロー、 R: 差戻、 アップロード利用、 GPH Auto Uploaded

#	ファイル番号	ファイル名	ステータス		アップロード	通貨	合計金額	更新日	Err
			AF	R					
1	3305-F-SD000000001	Collection Oct 1 2026.xml	一時保存		01.10.2026	EUR	387,500.00	01.10.2026	USER01
2	3305-F-SD000000002	Collection Oct 2 2026.xml	一時保存		01.10.2026	EUR	150,000.00	01.10.2026	USER01

合計金額・取引件数

合計金額	EUR 537,500.00
合計指図件数（承認）	71
合計指図件数（グループ）	2
合計取引件数（グループ）	70

Copyright © MUFG Bank, Ltd. All rights reserved.

[SEPA ダイレクトデビット指図承認(各国フォーマット):処理結果]画面

(1) 処理結果を確認します。

SEPA ダイレクトデビット取立指図  
(アップロードした指図)差戻の流れは  
ここまでです。

## 8. SEPA ダイレクトデビット指図承認(各国フォーマット)の取立指定日を変更します。

SEPAダイレクトデビット指図承認(各国フォーマット) : 取立指定日変更

新しい取立指定日を入力し、「取立指定日変更」ボタンをクリックしてください。

\* 必須項目

ダイレクトデビット情報

取立指定日  DDMMYY (アップロードファイル内全ての指図の取立指定日が変更となります。)

**取立指定日変更**

[指図一覧へ戻る](#)

Copyright © MUFG Bank, Ltd. All rights reserved.

[SEPA ダイレクトデビット指図承認(各国フォーマット): 取立指定日変更]画面

(1) 新しい取立指定日を入力してください。

各項目の説明については、以下を参照してください。

2-4 承認 - Local Format  
画面項目説明  
[SEPA ダイレクトデビット指図承認(各国フォーマット): 取立指定日変更]画面

(2) [取立指定日変更]ボタンをクリックします。

## 9. 内容を確認し、承認します。

SEPAダイレクトデビット指図承認(各国フォーマット) : 確認

以下の指図の内容を確認してください。  
よろしければ、「承認」ボタンをクリックしてください。

AF: 承認フロー、 R: 差戻、 A: アップロード利用、 GPH: GPH Auto Uploaded

#	ファイル番号	ファイル名	ステータス		アップロード	通貨	合計金額	更新日
			AF	R				
1	3305-F-SDD000000001	Collection Oct 1 2026.xml	申請済		01.10.2026	EUR	387,500.00	01.10.2026
2	3305-F-SDD000000002	Collection Oct 2 2026.xml	申請済		01.10.2026	EUR	150,000.00	01.10.2026

コンプライアンス確認事項

GCMS Plus基本契約書およびGCMS Plusサービス規定の内容を確認し、その内容を理解しました。上記に入力した情報は正確であり、全ての法令および規制、特に、外国為替規制、税関、会計、著作権および商標、取立禁止および不正取引規制、マネーロンダリング禁止、インサイダー取引、違法かつ不正な取引に関する法令および規制に従っていることを表明します。

上記に入力した情報に基づき依頼する送金指図につき、当行HPや財務省HPに掲載される最新規制内容を確認したうえで、以下の通り表明します。

ご依頼頂く取引がすでに該当する場合は、お取引先にご確認ください。

・「外国為替及び外国貿易法」に基づく支払等規制について  
(<https://www.bk.mufg.jp/gcmsplus/2001/takanijimu.html>)

取引承認 (一次保存 / 差戻しの場合は、取引承認コードの入力は不要です。)

I. OTPトークンの「3」 (SIGN)ボタンを押してください。

(1) 内容を確認します。

(2) コンプライアンス確認事項を確認します。

(3) 画面に表示されている指示に従い、取引承認コードを入力の上、[承認]ボタンをクリックします。さらに、確認ダイアログで[OK]ボタンをクリックします。

取引承認方法の詳細については、以下を参照してください。

『COMSUITE Portal 操作マニュアル』  
2-2 取引承認

チャレンジコード  000177

II. レスポンスコードが表示されますので、取引承認コード欄に入力してください。

取引承認コード

III. パスワード欄にログインパスワードを入力して下さい。

パスワード

「承認」ボタンをクリックして、取引承認を完了してください。

**承認**

[指図一覧へ戻る](#)

Copyright © MUFG Bank, Ltd. All rights reserved.

[SEPA ダイレクトデビット指図承認(各国フォーマット): 確認]画面



## 10. 承認処理結果を確認します。

COMSUITE  
GLOBAL TRANSACTION BANKING SOLUTION

GCMS Plus  
Date: 20 Sep 2022 06:59 [JPN]  
ABCO (Japan) Co. Ltd. [48765432]  
George Sato

Logout

取引サービス
照会
管理

SEPAダイレクトデビット指図承認(各国フォーマット): 処理結果
TR121203
ページ印刷

034015 2件のダイレクトデビット指図を承認しました。

承認処理が完了しました。  
下記一覧より、処理結果をご確認ください。

確認承認

AP: 承認フロー、 R: 差戻、 アップロード利用、 GPH Auto Uploaded

指図一覧										
#	ファイル番号	ファイル名	ステータス		アップロード	通貨	合計金額	更新日	更新ユーザーID	Err
			AF	R						
1	3305-F-SD000000001	Collection Oct 1 2026.xml	承認済			EUR	387,500.00	01.10.2026	USER01	
			1/1		01.10.2026					
2	3305-F-SD000000002	Collection Oct 2 2026.xml	承認済			EUR	150,000.00	01.10.2026	USER01	
			1/1		01.10.2026					

合計金額・取引件数

合計金額	EUR 537,500.00
合計指図件数(単票)	71
合計指図件数(グループ)	2
合計取引件数(グループ)	70

Copyright © MUFG Bank, Ltd. All rights reserved.

[SEPA ダイレクトデビット指図承認(各国フォーマット): 処理結果] 画面

### (1) 処理結果を確認します。

SEPA ダイレクトデビット取立指図  
(アップロードした指図) 取立指定日変更の  
流れはここからです。

## 画面項目説明

### [SEPA ダイレクトデビット指図承認(各国フォーマット):指図一覧]画面

- ・「SEPAダイレクトデビット」メニューの検索条件では、大文字・小文字は区別いたしません。
- ・条件を入力せずに検索することもできます。ただし、表示できる件数の上限は3,000件です。
- ・原則、申請してから12ヵ月以内のSEPAダイレクトデビット指図が検索対象となります。
- ・1回に200件まで承認または差戻しできます。また、選択した単票指図の指図件数およびグループ指図に含まれる取引件数の合計が3,000件以内となるようにして指定してください。

項目名	説明	備考
<b>検索条件</b>		
ファイル番号 (From / To)	英数記号 17 字で検索範囲のファイル番号を入力。	・ ファイル番号は全桁入力してください。 ・ 特定のファイル番号で検索を行う場合は、FromとToに同じ値を入力してください。
ファイル名	英数記号 64 字以内で検索対象のファイル名を入力。(部分一致)	
<b>指図一覧</b>		
ファイル番号	ファイル番号を表示。	リンクをクリックすると「SEPA ダイレクトデビット指図明細(各国フォーマット)」のサブ画面を表示します。
ファイル名	ファイル名を表示。	リンクをクリックすると XML ファイルをダウンロードします。
ステータス	ステータスを表示。	
AF	「現在終了している承認階層」／「設定されている承認階層数」を表示。	
R	差戻し後、再申請された指図に* を表示。	
アップロード	入力区分をアイコンで表示。	
取立指定日一括変更	取立指定日を一括変更した日付を表示。	取立指定日を変更している場合、変更した日付を表示します。
通貨	取立通貨を表示。	
合計金額	合計金額を表示。	
更新日	最終更新日を表示。	
更新ユーザーID	最終更新者のユーザーID を表示。	
<b>合計金額・取引件数</b>		
合計金額	合計金額を表示。	
合計指図件数(単票)	単票指図の合計指図件数を表示。	
合計指図件数(グループ)	グループ指図の合計指図件数を表示。	
合計取引件数(グループ)	グループ指図の合計取引件数を表示。	



「承認」ボタンクリック後に「同じファイル名、合計金額、合計取引件数のダイレクトデビット指図が、すでに承認されています。ご確認のうえ、承認してください。」と表示された場合、表示されている指図と指定内容が重複する指図が存在しています。必要に応じてご確認ください。

**[SEPA ダイレクトデビット指図承認(各国フォーマット):確認]画面**

項目名	説明	備考
<b>指図一覧</b>		
ファイル番号	ファイル番号を表示。	リンクをクリックすると「SEPA ダイレクトデビット指図明細(各国フォーマット)」のサブ画面を表示します。
ファイル名	ファイル名を表示。	リンクをクリックすると XML ファイルをダウンロードします。
ステータス	ステータスを表示。	
AF	「現在終了している承認階層」/「設定されている承認階層数」を表示。	
R	差戻された指図データに* を表示。	
アップロード	入力区分をアイコンで表示。	
取立指定日一括変更	取立指定日を一括変更した日付を表示。	取立指定日を変更している場合、変更した日付を表示します。
通貨	取立通貨を表示。	
合計金額	合計金額を表示。	
更新日	最終更新日を表示。	
更新ユーザーID	最終更新者のユーザーID を表示。	
<b>合計金額・取引件数</b>		
合計金額	合計金額を表示。	
合計指図件数(単票)	単票指図の合計指図件数を表示。	
合計指図件数(グループ)	グループ指図の合計指図件数を表示。	
合計取引件数(グループ)	グループ指図の合計取引件数を表示。	
<b>コンプライアンス確認事項</b>		
-	コンプライアンス確認事項を表示。	コンプライアンス確認事項は、承認者が承認時にご確認いただく文言です。

**[SEPA ダイレクトデビット指図承認(各国フォーマット):処理結果]画面**

項目名	説明	備考
<b>指図一覧</b>		
ファイル番号	ファイル番号を表示。	リンクをクリックすると「SEPA ダイレクトデビット指図明細(各国フォーマット)」のサブ画面を表示します。
ファイル名	ファイル名を表示。	リンクをクリックすると XML ファイルをダウンロードします。
ステータス	ステータスを表示。	
AF	「現在終了している承認階層」/「設定されている承認階層数」を表示。	
R	差戻された指図データに* を表示。	
アップロード	入力区分をアイコンで表示。	
取立指定日一括変更	取立指定日を一括変更した日付を表示。	取立指定日を変更している場合、変更した日付を表示します。
通貨	取立通貨を表示。	
合計金額	合計金額を表示。	

項目名	説明	備考
更新日	最終更新日を表示。	
更新ユーザーID	最終更新者のユーザーIDを表示。	
Err	承認処理が行われなかった指図データには ▲ を表示。	原因および詳細は、画面上に表示されるエラーメッセージをご覧ください。
<b>合計金額・取引件数</b>		
合計金額	合計金額を表示。	
合計指図件数(単票)	単票指図の合計指図件数を表示。	
合計指図件数(グループ)	グループ指図の合計指図件数を表示。	
合計取引件数(グループ)	グループ指図の合計取引件数を表示。	

### [SEPA ダイレクトデビット指図承認(各国フォーマット):取立指定日変更]画面

・「\*」の付いている項目は、必須項目です。

項目名	説明	備考
<b>ダイレクトデビット情報</b>		
取立指定日 *	数字 6 桁で変更後の取立指定日を入力欄横の凡例形式で入力。	前画面([SEPA ダイレクトデビット指図承認(各国フォーマット):指図一覧]画面)で選択した指図は、すべて同じ取立指定日に変更します。

### [SEPA ダイレクトデビット指図明細(各国フォーマット)]画面

項目名	説明	備考
ファイル番号	ファイル番号を表示。	
入力区分	入力区分を表示。	
ステータス	ステータスを表示。	
<b>ファイル情報</b>		
ファイル名	ファイル名を表示。	リンクをクリックすると XML ファイルをダウンロードします。
ファイルサイズ(バイト)	ファイルサイズを表示。	
合計金額	合計金額を表示。	
合計指図件数(単票)	単票指図の合計指図件数を表示。	
合計指図件数(グループ)	グループ指図の合計指図件数を表示。	
合計取引件数(グループ)	グループ指図の合計取引件数を表示。	
<b>コンプライアンス確認事項</b>		
-	コンプライアンス確認事項を表示。	コンプライアンス確認事項は、承認者が承認時にご確認いただく文言です。
<b>操作履歴</b>		
-	操作履歴を表示。	