
第 1 章 取引サービス

第 4 節 その他サービス（納税）

1 作成

1-1 入力 — 納税

1-2 アップロード — 納税

1-3 一時保存 — 納税

第 4 節 その他サービス(納税)

インドネシア国内の税金の支払を銀行に依頼するサービスです。
申請者が指図を作成し、次に、承認者がその内容を承認します。
承認された指図は銀行に送信され、依頼手続きが完了します。

指図の作成方法

指図の作成には、大きく 3 つの方法があります。

1. **画面上で入力して作成する** … [入力 - 納税]メニュー
入力されていない状態から指図を作成します。
2. **データをアップロードして作成する** … [アップロード - 納税]メニュー
別途作成された指図データを、GCMS Plus に取り込んで作成します。
指図をまとめて作成することが可能です。
3. **他の指図データをコピー利用して作成する** … [照会 - 納税]メニュー
過去に作成した指図をコピーし、必要な編集を加えて新たな依頼を作成します。

1 作成

納税指図を作成・編集し、申請します。

1-1 入力 - 納税

納税指図を画面に入力し、申請する手順について説明します。

操作手順

1. メニューを選択します。



- (1) トップページ上部の[取引サービス]メガメニューから、[その他サービス]－[作成]－[入力 - 納税]を選択します。

2. 指図の内容を入力します。

- (1) 画面項目に従い、指図の内容を入力します。

各項目の説明については、以下を参照してください。

1-1
画面項目説明
[納税指図作成: 入力]画面

2024年12月29日以前の納税指図は、4項目(Map Code、Deposit Type Code、Tax Assessment No.、納税対象期間)を画面上で変更できないため、過去の指図をコピー利用できません。2024年12月29日以前に一時保存した納税指図も同様に再利用できません。あらためて納税指図を新規作成してください。

- (2) [申請]ボタンをクリックします。

3. 内容を確認し、申請します。

納税指図作成: 確認

以下の内容を確認してください。
よろしければ、「申請」ボタンをクリックしてください。

エントリー番号: 3665-CMSP1234123
入力区分: 新規作成
ステータス: 承認済

支払情報			
納税指定日	11.05.2024	ID Billing	B12345678912345
金額	IDR 27,500,000.00		
相場区分	NOEX	為替予約番号	

引落口座情報			
引落口座番号	IDR6655110000141111		
口座名義・住所	ABC Corp / Jl JEND SUDIRMAN KAW. 11-22 JAKARTA, 10990 INDONESIA		
NPWP	0525 2047 2312 3456	Map Code	
Deposit Type Code		Tax Assessment No.	
納税対象期間			
納税者名・住所	ABC Corp / Jl JEND SUDIRMAN KAW. 11-22 JAKARTA, 10990 INDONESIA		

その他 (下記内容は支払指図には含まれません)

メモ

申請

入力へ戻る

Copyright © MUFG Bank, Ltd. All rights reserved.

[納税指図作成:確認]画面

(1) 内容を確認します。

(2) [申請]ボタンをクリックします。

4. 処理結果を確認します。

納税指図作成: 処理結果

指図を申請しました。

エントリー番号: 3665-CMSP1234123
入力区分: 新規作成
ステータス: 承認済

支払情報			
納税指定日	11.05.2024	ID Billing	B12345678912345
金額	IDR 27,500,000.00		
相場区分	NOEX	為替予約番号	

引落口座情報			
引落口座番号	IDR6655110000141111		
口座名義・住所	ABC Corp / Jl JEND SUDIRMAN KAW. 11-22 JAKARTA, 10990 INDONESIA		
NPWP	0525 2047 2312 3456	Map Code	
Deposit Type Code		Tax Assessment No.	
納税対象期間			
納税者名・住所	ABC Corp / Jl JEND SUDIRMAN KAW. 11-22 JAKARTA, 10990 INDONESIA		

その他 (下記内容は支払指図には含まれません)

メモ

操作履歴			
操作日 [DD]	ステータス	ユーザーID	ユーザー名
01.05.2024 11:27:19	申請	USER02	George Sato

Copyright © MUFG Bank, Ltd. All rights reserved.

[納税指図作成:処理結果]画面



(1) 処理結果を確認します。






納税指図作成の流れはここまです。

画面項目説明

[納税指図作成:入力]画面

- 「*」マークの表示がある項目は、入力が必要です。

ボタン／項目名	説明	備考
エントリー番号	エントリー番号を表示。	
入力区分	入力区分を表示。	
ステータス	ステータスを表示。	
支払情報		
納税指定日 *	数字 6 桁で納税指定日を入力。	入力日を含め、20 営業日以内で指定してください。
 (カレンダー)	納税指定日をカレンダーから選択。	
ID Billing *	英数記号 15 字もしくは 16 字で ID Billing 情報を入力。	
金額 *	小数点・カンマを除き、15 桁以内で金額を入力。	小数点以下が 2 桁の場合は、整数部分は 13 桁になります。
相場区分 *	相場区分を選択。	「NOEX」: 引落口座の通貨が IDR の場合に選択してください。 「SPOT」: 引落口座の通貨が IDR でなく、為替予約を利用しない場合に選択してください。 「CONT」: 引落口座の通貨が IDR でなく、為替予約を利用する場合に選択してください。
為替予約番号	英数記号 15 字以内で為替予約番号を入力。	相場区分で「CONT」を選択した場合のみ入力できます。
引落口座情報		
引落口座情報	引落口座情報を選択。	プルダウンには口座の通貨、番号、登録した口座名義略称、支店名が表示されます。
	口座を選択した場合、「設定」ボタンを必ずクリック。	
引落口座番号 *	引落口座の口座番号を表示。	
「残高」リンク	「残高照会」のサブ画面を表示。	引落口座の残高が確認可能です。口座番号が設定されていない場合は、クリックできません。
口座名義・住所 *	引落口座の名義・住所を表示。	
NPWP *	数字 16 桁で NPWP を入力。	
Map Code	入力不可。	
Deposit Type Code	入力不可。	
Tax Assessment No.	入力不可。	
納税対象期間	入力不可。	
納税者名・住所 *	納税者名・住所を選択・入力。	
口座名義人に同じ	「口座名義・住所」の表示が、確認画面で自動表示。	
その他	納税者名・住所が「口座名義・住所」の表記と異なる場合に入力。	

ボタン／項目名	説明	備考
名前	英数記号 70 字以内で納税者名を入力。	
住所	英数記号 70 字以内で納税者住所を入力。	
都市名	英数記号 50 字以内で納税者住所の都市名を入力。	
その他(下記内容は支払指図には含まれません)		
	その他欄の表示／非表示を切り換えます。	
メモ	英数記号・仮名漢字 100 字以内でメモを入力。	承認者へのコメント等、社内連絡用として使用可能。日本語入力可能。
	入力内容を申請。	
	入力内容を一時保存。	
	入力内容をクリア。	
	PDF 帳票を印刷。	

- このサービスで入力できる文字は、メモ欄を除き、SWIFT で利用できる文字となります。すべて、半角文字で入力してください。

- SWIFT で利用できる文字は以下の通りです。すべて、半角文字で入力してください。

a b c d e f g h i j k l m n o p q r s t u v w x y z
A B C D E F G H I J K L M N O P Q R S T U V W X Y Z
0 1 2 3 4 5 6 7 8 9
/ - ? : () . , ' + スペース

- 各項目の先頭文字には、コロン(:)、ハイフン(-)を利用できません。
また、35 文字毎の先頭文字、もしくは改行後の先頭文字にコロン(:)、ハイフン(-)を利用できません。
- お客さま参照番号はスラッシュ(/)で始めたり、スラッシュで終わったりすることはできません。
また、ダブルスラッシュ(//)を入力することはできません。

1-2 アップロード - 納税

納税指図をアップロードし、申請する手順について説明します。

操作手順

1. メニューを選択します。



- (1) トップページ上部の[取引サービス]メガメニューから、[その他サービス]－[作成]－[アップロード - 納税]を選択します。

2. アップロードするファイルを選択します。



- (1) 画面項目に従い、各項目を設定します。



1-2

画面項目説明

[指図作成(アップロード):ファイル選択]画面



アップロードファイル作成には、画面上入力が不可の4項目 (Map Code、Deposit Type Code、Tax Assessment No.、納税対象期間) は項目のみを設定し、項目の中にはスペースを含め、値を設定しないでください。

- (2) [アップロード]ボタンをクリックします。

3. 内容を確認し、申請します。



納税指図作成（アップロード）：確認

TR040114

以下の内容を確認してください。
よろしければ、「申請」ボタンをクリックしてください。
一時保存する場合「一時保存」ボタンをクリックしてください。
アップロードをキャンセルする場合は、「キャンセル」ボタンをクリックしてください。

ファイル名 : Tax Payment File May 2022
入力区分 : アップロード (編集可)

AF: 承認フロー, R: 差戻, [アイコン]: アップロード利用 (編集可), [アイコン]: アップロード利用

エントリー番号	アップロード	納税指図日	通貨	金額	NPWP	更新日
ステータス	AF	R	Map Code		納税者名	更新ユーザーID
3665-CMSP1234123	[アイコン]	11.05.2024	IDR	27,500,000.00	0525 2047 2312 3456	01.05.2024
					ABC Corp	User02

通貨: IDR 金額: 366,500,000.00 3

申請 一時保存 キャンセル

Copyright © MUFG Bank, Ltd. All rights reserved.

[納税指図作成(アップロード):確認]画面

(1) 内容を確認します。

(2) [申請]ボタンをクリックします。

4. 処理結果を確認します。



納税指図作成（アップロード）：処理結果

TR040115

指図を申請しました。

AF: 承認フロー, R: 差戻, [アイコン]: アップロード利用 (編集可), [アイコン]: アップロード利用

エントリー番号	アップロード	納税指図日	通貨	金額	NPWP	更新日
ステータス	AF	R	Map Code		納税者名	更新ユーザーID
3665-CMSP1234123	[アイコン]	11.05.2024	IDR	27,500,000.00	0525 2047 2312 3456	01.05.2024
申請済 0/2					ABC Corp	User02
3665-CMSP1237890	[アイコン]	20.05.2024	IDR	1,250,000.00	0525 2047 2312 3456	01.05.2024
申請済 0/2					ABC Corp	User02
3665-CMSP1234550	[アイコン]	29.05.2024	IDR	337,750,000.00	0525 2047 2312 3456	01.05.2024
申請済 0/2					ABC Corp	User02

Copyright © MUFG Bank, Ltd. All rights reserved.

[納税指図作成(アップロード):処理結果]画面




(1) 処理結果を確認します。

納税指図アップロードの流れは
ここからです。

画面項目説明

[指図作成(アップロード):ファイル選択]画面

- 「*」マークの表示がある項目は、入力が必要です。

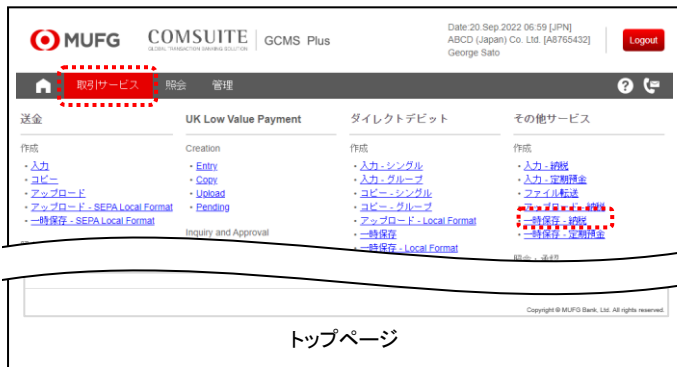
ボタン／項目名	説明	備考
アップロード条件		
指図区分 *	指図区分を表示。	
ファイルフォーマット	入力不可。	
区切り文字	入力不可。	
ファイル名 *	アップロードするファイル名を表示。	
 参照	アップロードするファイルを指定。	
送金指定日一括変更	アップロードファイルの送金指定日を変更する場合のみ、数字 6 桁で一括変更する送金指定日を入力。	入力日を含め 20 営業日以内に指定してください。
 (カレンダー)	納税指定日をカレンダーから選択。	入力日を含め 20 営業日以内に指定してください。
編集可否 *	アップロード後の編集可否を選択。	アップロード時に編集不可でお申し込みいただいている場合には、表示されません。
	入力・選択内容でアップロード。	

1-3 一時保存 - 納税

一時保存した納税指図を編集、申請、削除する手順について説明します。

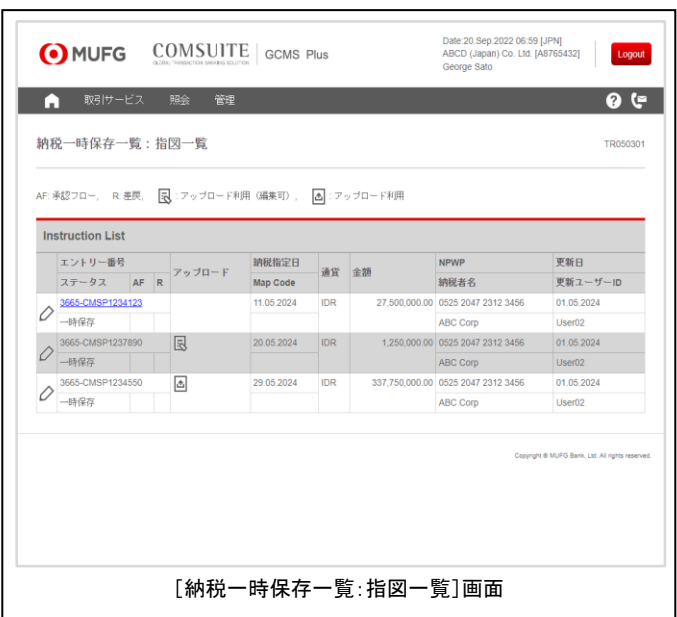
操作手順

1. メニューを選択します。



- (1) トップページ上部のメガメニュー[取引サービス]から、[その他サービス]ー[作成]ー[一時保存 - 納税]を選択します。

2. 一時保存した納税指図を一覧で表示します。



- (1) 一時保存した納税指図を確認します。

画面の各項目の説明については、以下を参照してください。



1-3

画面項目説明

[納税一時保存一覧: 指図一覧]画面

- (2) 一時保存中の納税指図をそのまま申請する場合:
[エントリー番号]のリンクをクリックします。
(操作手順 3. の明細画面へ)

- (3) 一時保存中の送金指図を編集する場合:
[編集]ボタンをクリックします。
(操作手順 1-1 2. へ)

もしくは、

[エントリー番号]のリンクをクリックします。
(操作手順 3. の明細画面へ)

- (4) 一時保存中の送金指図を削除する場合:
[エントリー番号]のリンクをクリックします。
(操作手順 3. の明細画面へ)

3. 内容を確認し、申請・編集・削除します。

納税一時保存一覧: 指図明細

エントリー番号: 3665-CMSP1234123
入力区分: 新規作成
ステータス: 一時保存

支払情報			
納税指図日	11.05.2024	ID Billing	B12345678912345
金額	IDR 27,500,000.00		
相場区分	NOEX	為替予約番号	

引落口座情報			
引落口座番号	IDR6655110000141111		
口座名義・住所	ABC Corp / Jl. JEND. SUDIRMAN KAV. 11-22 JAKARTA, 10990 INDONESIA		
NPWP	0525 2047 2312 3456	Map Code	
Deposit Type Code		Tax Assessment No.	
納税対象期間			
納税者名・住所	ABC Corp / Jl. JEND. SUDIRMAN KAV. 11-22 JAKARTA, 10990 INDONESIA		

その他 (下記内容は支払指図には含まれません)

メモ

操作履歴			
操作日 [DD]	ステータス	ユーザーID	ユーザー名
01.05.2024 10:35:01	一時保存	USER02	George Sato

申請 編集 削除

戻る 一覧へ戻る

Copyright © MUFG Bank, Ltd. All rights reserved.

[納税一時保存一覧: 指図明細]画面

- (1) 一時保存した納税指図の明細内容を確認します。
- (2) 一時保存中の送金指図をそのまま申請する場合:
[申請]ボタンをクリックします。
(操作手順 1-1 3. へ)
- (3) 一時保存中の送金指図を編集する場合:
[編集]ボタンをクリックします。
(操作手順 1-1 2. へ)
- (4) 一時保存中の送金指図を削除する場合:
[削除]ボタンをクリックします。
(操作手順 1-3 2. へ)

一時保存した納税指図を編集、申請、削除する手順の流れはここからです。

画面項目説明

[納税一時保存一覧:指図一覧]画面

ボタン／項目名	説明	備考
指図一覧		
	指図の編集ができます。	
「エントリー番号」リンク	指図明細の画面に進みます。	
ステータス	ステータスを表示。	
AF	「承認済階層」／「最終承認階層」を表示。	AF: Approval Flow
R	差戻された指図に* を表示。	R: Rejected
アップロード	入力区分をアイコンで表示。	
納税指定日	納税指定日を表示。	
Map Code	Map Code を表示。	
通貨	通貨を表示。	
金額	金額を表示。	
NPWP	NPWP を表示。	
納税者名	納税者名を表示。	
更新日	最終更新日を表示。	
更新ユーザーID	最終更新者のユーザーID を表示。	