
第 1 章 取引サービス

第 4 節 その他サービス(納税)

2 照会・承認

2-1 照会 - 納税

2-2 承認 - 納税

第 4 節 その他サービス(納税)

インドネシア国内の税金の支払を銀行に依頼するサービスです。
申請者が指図を作成し、次に承認者がその内容を承認します。
承認された指図は銀行に送信され、依頼手続きが完了します。

指図の照会

指図の一覧や明細の照会、およびステータス(申請済、承認済など)を確認できます。
また、照会した指図および明細をダウンロードできます。

指図の承認

承認待ちの指図内容を確認し、承認または差戻します。

2 照会・承認

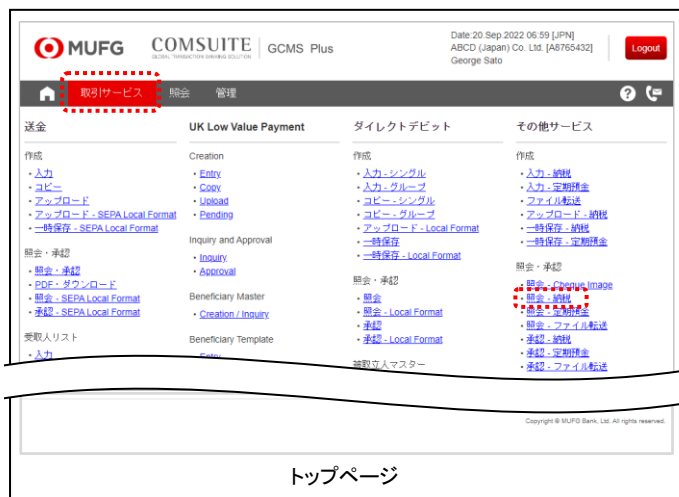
納税指図を検索し、照会・承認します。

2-1 照会 - 納税

納税指図の一覧や、明細の照会・承認・差戻、さらに、納税指定日変更・コピーして新規作成する手順について説明します。

操作手順

1. メニューを選択します。



- (1) トップページ上部の[取引サービス]メガメニューから、[その他サービス]→[照会・承認]→[照会 - 納税]を選択します。

2. 検索条件を入力します。



- (1) 納税指図を照会するために検索条件を設定します。

各項目の説明は以下を参照してください。

2-1
画面項目説明
[納税全件照会：指図検索]画面

- (2) [検索]ボタンをクリックします。

3. 検索結果を一覧で表示します。

納税全件照会：指図一覧

検索条件: AF:承認フロー, R:差戻, [アイコン]:アップロード利用 (編集可), [アイコン]:アップロード利用

指図一覧 (「承認済」ステータスの支払指図は銀行宛送金済です)

ALL	エントリー番号	ステータス	AF	R	アップロード	納税指定日	通貨	金額	NPWP	更新日
						Map Code			納税者名	更新ユーザーID
<input type="checkbox"/>	3665-CMSP1234123	一部承認済				11.05.2024	IDR	27,500,000.00	0525 2047 2312 3456	01.05.2024
<input type="checkbox"/>	3665-CMSP1237890	一時保存				20.05.2024	IDR	1,250,000.00	0525 2047 2312 3456	01.05.2024
<input type="checkbox"/>	3665-CMSP1234560	承認済				29.05.2024	IDR	337,750,000.00	0525 2047 2312 3456	01.05.2024

PDF (印刷)

検索履歴へ戻る

Copyright © MUFG Bank, Ltd. All rights reserved.

[納税全件照会:指図一覧]画面

(1) 納税指図の検索結果を一覧で表示します。

各項目の説明は以下を参照してください。

2-1

画面項目説明

[納税全件照会:指図一覧]画面

(2) 申請済もしくは、一部承認済の納税指図を承認・差戻・納税指定日変更する場合:
[エントリー番号]のリンクをクリックします。
(操作手順 4. の明細画面へ)

(3) 一時保存もしくは、承認済の納税指図をコピーして新規作成する場合:
[エントリー番号]のリンクをクリックします。
(操作手順 9. の明細画面へ)

4. 指図明細情報、操作履歴を表示します。

納税全件照会：指図明細

エントリー番号: 3665-CMSP1234123
入力区分: 新規作成
ステータス: 一部承認済

支払情報

納税指定日	11.05.2024	ID Billing	B12345678912345
金額	IDR 27,500,000.00		
相場区分	NOEX	急ぎ予約番号	

引落口座情報

引落口座番号	IDR6655110000141111
口座名義・住所	ABC Corp / Jl JEND SUDIRMAN KAV. 11-22 JAKARTA, 10990 INDONESIA
NPWP	0525 2047 2312 3456
Deposit Type Code	
納税対象期間	
納税者名・住所	ABC Corp / Jl JEND SUDIRMAN KAV. 11-22 JAKARTA, 10990 INDONESIA

その他 (下記内容は支払指図には含まれません)

メモ

操作履歴

操作日 [ICN]	ステータス	ユーザーID	ユーザー名
01.05.2024 11:50:27	一部承認	USER01	Maria Tris
01.05.2024 11:27:10	申請	USER02	George Sato

承認・差戻 PDF

検索履歴へ戻る

Copyright © MUFG Bank, Ltd. All rights reserved.

[納税全件照会:指図明細]画面

(1) 内容を確認します。

各項目の説明は以下を参照してください。

2-1

画面項目説明

[納税全件照会:指図明細]画面

(2) [承認・差戻]ボタンをクリックします。

5. 内容を確認し、承認・差戻・日付変更します。

取引サービス 照会 管理

納税指図承認: 確認

TR050502

エントリー番号: 3665-CMSP1234123
入付区分: 新規作成
ステータス: 一部承認済

支払情報

納税指定日	11.05.2024	ID Billing	812345678912345
金額	IDR 27,500,000.00		
相場区分	NOEX	為替予約番号	

取引承認(差戻す場合は、取引承認コードの入力は不要です。)

I. OTP トークンID「3」(SIGN)ボタンを押してください。

II. チャレンジコードをOTPトークンに入力し、「OK」ボタンを押してください。
(合計)金額とエントリー番号またはグループ番号をもとにした6桁)

チャレンジコード: 000177

III. レスポンスコードが表示されますので、取引承認コード欄に入力してください。

取引承認コード:

「承認」ボタンをクリックして、取引承認を完了してください。

承認 差戻 日付変更 PDF

取引一覧へ戻る

Copyright © MUFG Bank, Ltd. All rights reserved.

[納税指図承認: 確認]画面

- (1) 内容を確認します。
- (2) 納税指図を承認する場合:
取引承認コードを入力し、「承認」ボタンをクリックします。
(操作手順 6. の処理結果画面へ)
- (3) 納税指図を差戻する場合:
「差戻」ボタンをクリックします。
(操作手順 7. の処理結果画面へ)
- (4) 納税指定日を変更後、承認する場合:
「日付変更」ボタンをクリックします。
(操作手順 8. の修正画面へ)

6. 承認処理結果を確認します。

取引サービス 照会 管理

納税指図承認: 処理結果

TR050506

指図を承認しました。

続けて指図を承認する場合は、「連続承認」ボタンをクリックしてください。

連続承認 PDF

AP: 承認フロー, R: 差戻, 編集: アップロード利用 (編集可), アップロード利用

指図一覧

エントリー番号	ステータス	AF	R	アップロード	納税指定日	通貨	金額	NPWP	納税者名	更新日
Map Code										更新ユーザーID
3665-CMSP1234123					11.05.2024	IDR	27,500,000.00	0525 2047 2312 3456	ABC Corp	01.05.2024
承認済	2/2									USER01

Copyright © MUFG Bank, Ltd. All rights reserved.

[納税指図承認: 処理結果]画面

- (1) 処理結果を確認します。

納税指図承認の流れはここからです。

7. 差戻処理結果を確認します。

納税指図承認：処理結果

TR050506

指図を差戻しました。

続けて指図を承認する場合は、「連続承認」ボタンをクリックしてください。

連続承認 PDF

AF: 承認フロー、R: 差戻、📄: アップロード利用 (編集可)、📄: アップロード利用

指図一覧									
エントリー番号	ステータス	AF	R	アップロード	納税指定日	通貨	金額	NPWP	更新日
Map Code	納税者名	更新ユーザーID							
3665-CMSP1234123					11.05.2024	IDR	27,500,000.00	0525 2047 2312 3456	01.05.2024
一時保存		*						ABC Corp	USER01

Copyright © MUFG Bank, Ltd. All rights reserved.

[納税指図承認:処理結果]画面

(1) 処理結果を確認します。

納税指図差戻の流れはここからです。

8. 納税指定日を変更します。

納税指図承認：修正

TR050503

日付変更

エントリー番号: 3665-CMSP1234123
入力区分: 新規作成
ステータス: 一部承認済

* 必須項目

支払情報			
納税指定日 *	11/05/24	DDMMYY	ID Billing
金額	IDR 27,500,000.00		
相場区分	NOEX	為替予約番号	

引落口座情報			
引落口座番号	IDR66511000141111		
口座名義・住所	ABC Corp / Jl JEND SUDIRMAN KAW/ 11-22 JAKARTA, 10990 INDONESIA		
NPWP	0525 2047 2312 3456	Map Code	
Deposit Type Code		Tax Assessment No.	
納税対象期間			
納税者名・住所	ABC Corp / Jl JEND SUDIRMAN KAW/ 11-22 JAKARTA, 10990 INDONESIA		

その他 (下記内容は支払指図には含まれません)

メモ

日付変更

確認へ戻る

Copyright © MUFG Bank, Ltd. All rights reserved.

[納税指図承認:修正]画面

(1) 納税指定日を変更し、[日付変更]ボタンをクリックします。
(操作手順 5. の確認画面へ)

9. 指図明細情報、操作履歴を表示します。

GCMS Plus
Date: 20 Sep 2022 06:59 [JPN]
ABCD (Japan) Co. Ltd. [A8765432]
George Sato
Logout

取引サービス
照会
管理

納税全件照会：指図明細
TR050403

エントリー番号 : 3665-CMSP123456
入力区分 : 新規作成
ステータス : 承認済

支払情報

納税指図日	29.05.2024	ID Billing	B12345678912345
金額	IDR 337,750,000.00		
相振区分	NOEX	為替予約番号	

引落口座情報

引落口座番号	IDR665110000141111		
口座名義・住所	ABC Corp / Jl JEND SUDIRMAN KAV. 11-22 JAKARTA, 10990 INDONESIA		
NPWP	0525 2047 2312 3456	Map Code	
Deposit Type Code		Tax Assessment No.	
納税対象期間			
納税者名・住所	ABC Corp / Jl JEND SUDIRMAN KAV. 11-22 JAKARTA, 10990 INDONESIA		

その他 (下記内容は支払指図には含まれません)

メモ

操作履歴

操作日 [DD]	ステータス	ユーザーID	ユーザー名
01.05.2024 11:50:27	承認	ADMIN01	Maria Tita
01.05.2024 11:27:10	申請	USER02	George Sato

新規作成(コピー)
PDF

< 指図一覧へ戻る

Copyright © MUFG Bank, Ltd. All rights reserved.

[納税全件照会：指図明細]画面

(1) 内容を確認します。

(2) [新規作成(コピー)]ボタンをクリックします。

(3) コピーした内容で納税指図が入力された[納税指図作成：入力]画面を表示します。

1-1 入力 - 納税
操作手順 2. 納税指図作成






2024 年 12 月 29 日以前の納税指図は、4 項目 (Map Code、Deposit Type Code、Tax Assessment No.、納税対象期間) を画面上で変更できません。

2024 年 12 月 29 日以前に一時保存した納税指図も同様に利用できません。あらためて納税指図を新規作成してください。

一時保存もしくは承認済の納税指図をコピーして新規作成する流れはここからです。

画面項目説明

[納税全件照会:指図検索]画面

項目	説明	備考
検索条件(データ保存期間:1年)		
エントリー番号	検索対象のエントリー番号を入力。 (完全一致)	エントリー番号を入力する場合、ハイフンを含む 16 桁すべてを入力してください。
ID Billing	検索対象の ID Billing 情報を入力。 (前方一致)	
ステータス	検索対象のステータスを選択。	「承認済以外」を選択した場合、一時保存、申請済、一部承認済の指図が検索されます。
承認日:From	承認日の検索範囲を入力。	承認日は承認済の指図にのみ適用される条件です。指定可能な日付は 1 年前の 1 日から当日までです。
承認日:To		
 (カレンダー)	承認日をカレンダーから選択。	
納税指定日:From	納税指定日の検索範囲を入力。	指定可能な日付は 1 年前の 1 日から当日までです。
納税指定日:To		
 (カレンダー)	納税指定日をカレンダーから選択。	
NPWP	検索対象の NPWP を入力。	2025 年 2 月 2 日以前の納税指図を検索する場合は、15 桁を入力してください。 2025 年 2 月 3 日以降の納税指図を検索する場合は、16 桁を入力してください。
Map Code	検索対象の Map Code を入力。	
申請ユーザーID(ユーザー名)	検索対象の申請ユーザーID を選択。	
	入力した条件で検索した場合に合致する指図をすべて表示。	

[納税全件照会:指図一覧]画面

項目	説明	備考
指図一覧(「承認済」ステータスの支払指図は銀行宛送信済です)		
(チェックボックス)	処理対象の指図を選択。	
「エントリー番号」リンク	指図明細の画面を表示。	
ステータス	ステータスを表示。	
AF	「承認済階層」/「最終承認階層」を表示。	AF: Approval Flow
R	差戻された指図に* を表示。	R: Rejected
アップロード	入力区分をアイコンで表示。	
納税指定日	納税指定日を表示。	
Map Code	Map Code を表示。	
通貨	通貨を表示。	
金額	金額を表示。	
NPWP	NPWP を表示。	
納税者名	納税者名を表示。	
更新日	最終更新日を表示。	
更新ユーザーID	最終更新者のユーザーID を表示。	

項目	説明	備考
PDF (選択明細)	選択した指図明細の帳票を印刷。	
「指図検索へ戻る」リンク	指図検索画面を表示。	

【納税全件照会：指図明細】画面

項目	説明	備考
エントリー番号:	エントリー番号を表示。	
入力区分:	入力区分を表示。	Entry Type として、「New」「Upload」「Editable Upload」の3種類がありますのでご確認ください。
ステータス:	ステータスを表示。	
支払情報		
納税指定日	納税指定日を表示。	
ID Billing	ID Billing 情報を表示。	
金額	支払金額を表示。	
相場区分	相場区分を表示。	
為替予約番号	為替予約番号を表示。	
引落口座情報		
引落口座番号	引落口座の口座番号を表示。	
口座名義・住所	引落口座の名義・住所を表示。	
NPWP	NPWP を表示。	
Map Code	Map Code を表示。	主な MAP Code は FAQ をご参照ください。
Deposit Type Code	Deposit Type Code を表示。	
Tax Assessment No.	Tax Assessment No.を表示。	
納税対象期間	納税対象期間を表示。	
納税者名・住所	納税者名・住所を表示。	
その他(下記内容は支払指図には含まれません。)		
メモ	申請者・承認者が入力したメモを表示。	
操作履歴 ※操作履歴を表示。		
新規作成(コピー)	表示内容をコピーして新たな指図を作成。(ユーザーに申請権限がある場合のみ)	
申請	表示中の指図を申請。(ユーザー自身で一時保存した指図の場合のみ)	
編集	表示中の指図を編集。(ユーザー自身で一時保存した指図の場合のみ)	
削除	表示中の指図を削除。(ユーザー自身で一時保存した指図の場合のみ)	
承認・差戻	表示中の指図明細を承認または差戻。(ユーザーに表示中の指図に対する承認権限がある場合のみ)	
「指図一覧へ戻る」リンク	指図一覧画面を表示。	

2-2 承認 - 納税

納税指図を承認・差戻する手順について説明します。

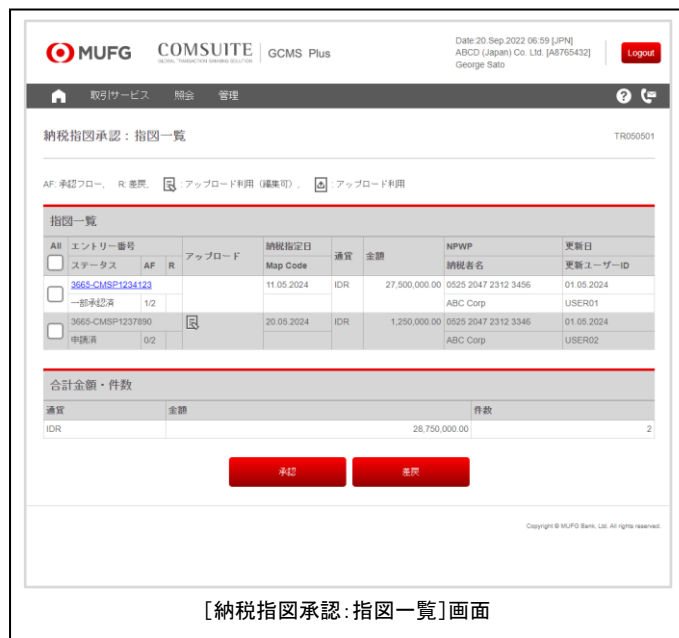
操作手順

1. メニューを選択します。



- (1) トップページ上部の[取引サービス]メガメニューから、[その他サービス]－[照会・承認]－[承認 - 納税]を選択します。

2. 納税指図一覧を表示します。



- (1) 納税指図一覧を表示します。

各項目の説明は以下を参照してください。

2-2
画面項目説明
[納税指図承認: 指図一覧]画面

- (2) 納税指図を承認する場合:
納税指図のチェックボックスを選択し(複数選択可)、[承認]ボタンをクリックします。
(操作手順 3. の確認画面へ)
- (3) 納税指図を差戻する場合:
納税指図のチェックボックスを選択し(複数選択可)、[差戻]ボタンをクリックします。
(操作手順 5. の確認画面へ)

3. 内容を確認し、承認します。

納税指図承認: 確認 (一覧) TR050505

以下の指図の内容を確認してください。
よろしければ、「承認」ボタンをクリックしてください。

AP: 承認フロー、R: 差戻、アップロード利用 (編集可)、アップロード利用

エントリー番号	ステータス	AP	R	アップロード	Value Date Map Code	通貨	金額	NPWP	納税者名	更新ユーザーID
3665-CMSP1234123	一部承認済	1/2			11.05.2024	IDR	27,500,000.00	0525 2047 2312 3456	ABC Corp	USER01
3665-CMSP1237890	承認済	0/2			20.05.2024	IDR	1,250,000.00	0525 2047 2312 3346	ABC Corp	USER02

合計金額・件数

通貨	金額	件数
	28,750,000.00	2

(1) 内容を確認します。

(2) コンプライアンス確認事項を確認します。

(3) 画面に表示されている指示に従い、取引承認コードを入力の上、「承認」ボタンをクリックします。

承認方法の詳細は以下を参照してください。

『COMSUITE Portal 操作マニュアル』
2-2 取引承認

取引承認(差し戻す場合は、取引承認コードの入力は不要です。)

I. OTPトークンの「3」(SIGN)ボタンを押してください。

II. チャレンジコードをOTPトークンに入力し、「OK」ボタンを押してください。
(※計法額とエントリー番号またはグループ番号をもとにした6桁)

チャレンジコード 000177

III. レスポンスコードが表示されますので、取引承認コード欄に入力してください。

取引承認コード

「承認」ボタンをクリックして、取引承認を完了してください。

承認

Copyright © MUFG Bank, Ltd. All rights reserved.

[納税指図承認: 確認(一覧)]画面

4. 承認処理結果を確認します。

納税指図承認: 処理結果 TR050506

連続承認 PDF

AP: 承認フロー、R: 差戻、アップロード利用 (編集可)、アップロード利用

エントリー番号	ステータス	AP	R	アップロード	納税指図日 Map Code	通貨	金額	NPWP	納税者名	更新日 更新ユーザーID
3665-CMSP1234123	承認済	2/2			11.05.2024	IDR	27,500,000.00	0525 2047 2312 3456	ABC Corp	USER01
3665-CMSP1237890	承認済				20.05.2024	IDR	1,250,000.00	0525 2047 2312 3346	ABC Corp	USER02

Copyright © MUFG Bank, Ltd. All rights reserved.

[納税指図承認: 処理結果]画面

(1) 処理結果を確認します。

納税指図承認の流れはここまでです。

5. 内容を確認し、差戻します。

納税指図承認: 確認 (一覧) TR050505

以下の指図の内容を確認してください。
よろしければ、「差戻」ボタンをクリックしてください。

AF: 承認フロー、R: 差戻、: アップロード利用 (編集可)、: アップロード利用

エントリー番号	ステータス	AF	R	アップロード	Value Date Map Code	通貨	金額	NPWP 納税者名	NPWP 更新ユーザーID
3665-CMSP1234123	一部承認済	1/2			11.05.2024	IDR	27,500,000.00	0525 2047 2312 3456	01.05.2024
3665-CMSP1237890	申請済	0/2			20.05.2024	IDR	1,250,000.00	0525 2047 2312 3346	01.05.2024
合計金額・件数									

Copyright © MUFG Bank, Ltd. All rights reserved.

[納税指図承認: 確認 (一覧)] 画面

(1) 内容を確認します。

(2) [差戻] ボタンをクリックします。

6. 差戻処理結果を確認します。

納税指図承認: 処理結果 TR050506

130011 2 件の指図を差戻しました。

続けて指図を承認する場合は、「連続承認」ボタンをクリックしてください。

連続承認 PDF

AF: 承認フロー、R: 差戻、: アップロード利用 (編集可)、: アップロード利用

エントリー番号	ステータス	AF	R	アップロード	納税指図日 Map Code	通貨	金額	NPWP 納税者名	更新日 更新ユーザーID
3665-CMSP1234123	一時保存				11.05.2024	IDR	27,500,000.00	0525 2047 2312 3456	01.05.2024
3665-CMSP1237890	一時保存				20.05.2024	IDR	1,250,000.00	0525 2047 2312 3346	01.05.2024

Copyright © MUFG Bank, Ltd. All rights reserved.

[納税指図承認: 処理結果] 画面

(1) 処理結果を確認します。

納税指図差戻の流れはここからです。

画面項目説明

[納税指図承認:指図一覧]画面

項目	説明	備考
指図一覧		
(チェックボックス)	処理対象の指図を選択。	
「エントリー番号」リンク	指図明細の画面を表示。	
ステータス	ステータスを表示。	
AF	「承認済階層」/「最終承認階層」を表示。	AF: Approval Flow
R	差戻された指図に* を表示。	R: Rejected
アップロード	入力区分をアイコンで表示。	
納税指定日	納税指定日を表示。	
Map Code	Map Code を表示。	
通貨	通貨を表示。	
金額	金額を表示。	
NPWP	NPWP を表示。	
納税者名	納税者名を表示。	
更新日	最終更新日を表示。	
更新ユーザーID	最終更新者のユーザーID を表示。	
合計金額・件数		
通貨	承認待ち指図の通貨を表示。	
金額	合計金額を表示。	
件数	合計件数を表示。	
	選択した指図を承認。	1 回に 200 件まで承認または差戻できます。
	選択した指図を差戻。	