
第 2 章 照会

第 1 節 口座情報照会

2 入出金明細照会

2 入出金明細照会

入出金明細を照会し、取引明細を確認できます。また、照会した取引明細をダウンロードできます。

入出金明細を照会する手順について説明します。

操作手順

1. メニューを選択します。



- (1) トップページ上部の[照会]メガメニューから、[口座情報照会]ー[入出金明細照会]を選択します。

2. 検索条件を入力します。



- (1) 照会したい口座を選択し、[照会]ボタンをクリックします。

各項目の説明については、以下を参考にしてください。

- 画面項目説明
[入出金明細照会: 対象口座の選択] 画面

3. 照会結果を一覧で表示します。



入出金明細照会：入出金明細一覧

口座情報

銀行名	MUFG Bank (Singapore)	口座種別	CURRENT ACCOUNT
支店名	Raffles Lobby	口座番号	6445110001000000
口座種別	CURRENT ACCOUNT	口座名義	MUFG TRADING CORP (SING)
通帳	12345		

入出金明細一覧

日付	記帳日	口座	入金	出金	残高	取引内容	お金の流れ	銀行取引番号
27/09/2022	27/09/2022			1,000,000.00	1,000,000.00	Opening Balance		
27/09/2022	27/09/2022		10,000.00		990,000.00	Transfer		
27/09/2022	27/09/2022			10,000.00	980,000.00	Transfer		
27/09/2022	27/09/2022			10,000.00	970,000.00	Transfer		
27/09/2022	27/09/2022			10,000.00	960,000.00	Transfer		

PDF出力形式

明細照会形式：取引明細照会

PDF PDF (取引明細) ダウンロード

入出金明細照会：入出金明細一覧画面

- (1) 選択した口座情報の入出金明細を一覧で表示します。

各項目の説明については、以下を参考にしてください。

■ 画面項目説明

[入出金明細照会：入出金明細一覧]画面

- (2) 指定の入出金明細を対象に「入出金明細」画面を表示したい場合は、[入出金明細一覧]より指定の入出金明細の記帳日のリンクをクリックします。

画面下部のボタンの説明については、以下を参照してください。

■ 操作ボタンの利用方法

4. 入出金明細を表示します。



入出金明細照会：入出金明細

口座情報

銀行名	MUFG Bank (Singapore)	口座種別	CURRENT ACCOUNT
支店名	Raffles Lobby	口座番号	6445110001000000
口座種別	CURRENT ACCOUNT	口座名義	MUFG TRADING CORP (SING)
通帳	12345		

入出金明細

記帳日	27/09/2022
記帳日	27/09/2022
入金合計	0.00
出金	10,000.00
取引内容	Transfer
お金の流れ	Transfer
銀行取引番号	6445110001000000
明細照会	PDF PDF (取引明細) ダウンロード

PDF

入出金明細照会：入出金明細画面

- (1) 内容を確認します。

各項目の説明については、以下を参考にしてください。

■ 画面項目説明

[入出金明細照会：入出金明細]画面

入出金明細照会の流れはここからです。

画面項目説明

[入出金明細照会:対象口座の選択]画面

・指定された日付がデータ保存期間外の場合、データは照会できません。保存期間を過ぎる前に帳票を印刷するか、データをダウンロードして保管することをおすすめします。

項目	説明	備考
検索条件(データ保存期間:13ヶ月)		
照会日	照会日を指定。	
最新日付	デフォルトは最新日付を設定。	
日付指定:	数字6桁で照会する日付を入力。	
期間指定:From	数字6桁で照会する期間の開始日を入力。	ブランクにすると13ヶ月前の1日が設定されます。
期間指定:To	数字6桁で照会する期間の終了日を入力。	
(カレンダー)	照会指定日をカレンダーから選択。	期間指定を選択した際にのみ表示されます。
入出金区分	入出金区分を選択。	
口座一覧		
(ラジオボタン)	口座一覧から照会する口座を選択。	
銀行名	銀行名を表示。	
支店名	支店名を表示。	
口座種類	口座種類を表示。	
通貨	通貨を表示。	
口座番号	口座番号を表示。	
口座名義	口座名義を表示。	

[入出金明細照会: 入出金明細一覧]画面

項目	説明	備考
口座情報		
銀行名	銀行名を表示。	
支店名	支店名を表示。	
SWIFT BIC	SWIFT BIC を表示。	
通貨	通貨を表示。	
口座種類	口座種類を表示。	
口座番号	口座番号を表示。	
口座名義	口座名義を表示。	
IBAN	IBAN を表示。	
入出金明細一覧		
検索条件:入出金区分	入出金区分を切り替えることができます。	「すべて」、「出金のみ」、「入金のみ」のいずれかのソートリンクで並び替えすると、開始・最終残高の行は表示されません。
(チェックボックス)	処理対象の入出金明細を選択。	チェックボックスは選択明細の帳票印刷のみに有効で、一覧帳票、ダウンロードには無効です。
「記帳日」リンク	入出金明細の画面を表示。	
(決済日)	決済日を表示。	

項目	説明	備考
出金	出金金額を表示。	
入金	入金金額を表示。	
開始・最終残高	開始・最終残高を表示。	
取引種類	取引種類を表示。	
明細情報	明細情報を表示。	
お客さま参照番号	お客さま参照番号を表示。	
銀行取引番号	銀行取引番号を表示。	
PDF 出力形式		
明細情報全量・銀行取引番号	一覧帳票を印刷する場合、明細情報全量・銀行取引番号「あり」「なし」を選択。	「あり」: 画面表示と同じ内容(=明細情報全量・銀行取引番号を含む)の一覧帳票を印刷します。 「なし」: 明細情報全量・銀行取引番号を含まない一覧帳票を印刷します。

[入出金明細照会：入出金明細]画面

項目	説明	備考
口座情報		
銀行名	銀行名を表示。	
支店名	支店名を表示。	
口座種類	口座種類を表示。	
通貨	通貨を表示。	
口座番号	口座番号を表示。	
口座名義	口座名義を表示。	
入出金明細		
記帳日	記帳日を表示。	
決済日	決済日を表示。	
入出金区分	入出金区分を表示。	
金額	金額を表示。	
取引種類	取引種類を表示。	
お客さま参照番号	お客さま参照番号を表示。	
銀行取引番号	銀行取引番号を表示。	
明細情報	明細情報を表示。	




操作ボタンの利用方法

以下のボタンを利用して入出金明細の PDF・ダウンロードの操作を行います。

[入出金明細照会：入出金明細一覧]画面のボタンイメージ



操作ボタンの説明

ボタン名	操作説明	本マニュアルの 参照先
PDF	チェックボックスの選択状態に関係なく、画面上に表示された(*1)全ての入出金明細一覧を PDF 形式の 1 ファイルでダウンロードすることができます。	 基本的な操作方法 2-4-1 送金指図一覧を印刷する場合
PDF (選択明細)	画面上で選択している(*2)入出金明細を PDF 形式の 1 ファイル(*3)でダウンロードすることができます。	 基本的な操作方法 2-4-2 送金指図明細をまとめて印刷する場合
ダウンロード	チェックボックスの選択状態に関係なく、画面上に表示された(*1)入出金明細を TXT 形式、CSV 形式、または XML 形式の 1 ファイルでダウンロードすることができます。	 [ファイルフォーマット選択] 画面


(*1)対象は全ページとなります。

(*2)対象は表示している 1 ページのみとなります。

(*3)ダウンロードファイルの出力順は画面上の表示順と異なります。

画面項目説明

[ファイルフォーマット選択]画面

項目	説明	備考
フォーマット定義		
GCMS Plus フォーマット		
囲み文字	囲み文字を選択。	以下のいずれかを選択。 <ul style="list-style-type: none"> • " " (ダブルクォーテーション) • ' ' (シングルクォーテーション) <p>囲み文字とは、文字列項目を囲む形で前後に付加する記号のことです。数値項目(金額など)、日付・日時項目には付加されません。</p>
区切り文字	区切り文字を選択。	以下のいずれかを選択。 <ul style="list-style-type: none"> • [タブ] (タブ) • ; (セミコロン) • , (カンマ) • [スペース] (スペース) <p>区切り文字とは、項目と項目を区切る記号のことです。</p>
項目名	項目名の出力可否を選択。	以下のいずれかを選択。 <ul style="list-style-type: none"> • 含む • 含まない
フォーマット種類	フォーマット種類を選択。	以下のいずれかを選択。 <ul style="list-style-type: none"> • GCMS Plus フォーマット • GCMS Plus(拡張)フォーマット
SWIFT(MT940)フォーマット		入出金明細のダウンロード時のみ選択できるフォーマットです。
XML(camt.053)フォーマット		<p>以下拠点に口座を保有しているお客さまが選択できるフォーマット (camt.053 v008.001.02)です。</p> <p>MUFG バンク(ヨーロッパ)(アムステルダム本店、ドイツ支店)、DIFC 支店ードバイ、ロンドン支店、パリ支店</p> <p>camt フォーマット(camt.053 v008.001.08)は、以下よりダウンロードできます。</p> <p> 第2章 照会 第6節 カスタマイズレポート 2 カスタマイズレポート照会 2-6 XML (camt.053)フォーマット作成</p>