

## 仕向送金計算書照会: 対象会社の選択





【画面ID：IQ050101】 仕向送金計算書照会をする会社の選択、および照会の条件を指定します。

The screenshot shows the '仕向送金計算書照会: 対象会社の選択' (Remittance Statement Inquiry: Select Target Company) screen. It includes a header with the Bank of Tokyo-Mitsubishi UFJ logo and 'GCMS Plus' title. The main content area is divided into three numbered sections:

- 1. Search Conditions (検索条件):** This section allows users to specify search criteria. It includes fields for '照会日' (Inquiry Date) with options for '最新日付' (Latest Date) or '日付指定' (Date Specification), '送金区分' (Remittance Category) with a 'すべて' (All) dropdown, and '金額' (Amount) with 'From' and 'To' fields. A 'Go' button is present.
- 2. Company List (会社一覧):** This section displays a table of companies. The table has columns for '銀行名' (Bank Name), '支店名' (Branch Name), and '会社名' (Company Name). The table shows one entry: 'BTMU' (Bank Name), 'London' (Branch Name), and 'ABC Corp (Europe)' (Company Name). There are checkboxes for 'All' and 'BTMU'.
- 3. Execute (照会):** This section contains a single '照会' (Execute) button to initiate the inquiry.

### ⚠️ ご注意

データ保存期間は6ヶ月です。指定された日付がデータ保存期間外の場合、データは照会できません。保存期間を過ぎる前に帳票を印刷するか、データをダウンロードして保管することをおすすめします。

ボタン／項目名	文字数／制限	解説・入力・設定内容
検索条件(データ保存期間:6ヶ月)		
照会日	—	照会日を指定。
最新日付	—	デフォルトは最新日付を設定。
日付指定	数字 6	照会する日付を入力。
期間指定:From	数字 6	照会する期間の開始日を入力。  ノート    ブランクにすると6ヶ月前の1日が設定されます。
期間指定:To		照会する期間の終了日を入力します。
 (カレンダー)	—	 便利    照会日をカレンダーから選択できます。
送金区分	—	送金区分を選択。
金額:From	数字 20	検索対象の金額下限を入力。
金額:To		検索対象の金額上限を入力。
会社一覧		
(チェックボックス)	—	複数会社の選択ができます。
 照会	—	設定した条件で照会します。

データ保存期間は6ヶ月です。指定された日付がデータ保存期間外の場合、データは照会できません。保存期間を過ぎる前に帳票を印刷するか、データをダウンロードして保管することをおすすめします。